

沙利文公司

10月31日-11月04日 科创板IPO周报

FROST & SULLIVAN

沙利文

版权所有©2022 弗若斯特沙利文。本文件提供的任何内容（包括但不限于数据、文字、图表、图像等）均系沙利文公司独有的高度机密性文件（在报告中另行标明出处者除外）。未经沙利文公司事先书面许可，任何人不得以任何方式擅自复制、再造、传播、出版、引用、改编、汇编本报告内容，若有违反上述约定的行为发生，沙利文公司保留采取法律措施，追究相关人员责任的权利。

©2022 Frost & Sullivan. All the information contained herein (including without limitation data, words, charts and pictures) is the sole property of Frost & Sullivan, treated as highly confidential document, unless otherwise expressly indicated the sources in the report. Should no one copy, reproduce, diffuse, publish, quote, adapt, compile all or any part of the report without the written consent of Frost & Sullivan. In the event of the violation of the above stipulation, Frost & Sullivan reserve the right of lodging claim against the relevant persons for all the losses and damages incurred.

2022年11月



【2022年10月31日-11月04日】科创板IPO当周统计数据

一、【2022年10月31日-11月04日】本周无新增科创板上市企业

1、截止11月04日本周，科创板已发行待上市股票 2家，正在发行的股票 2家，IPO暂缓发行股票 1家，IPO审核通过股票 39家，IPO审核待表决股票 5家，IPO审核未通过股票 22家，已披露待审核股票 118家，IPO取消审核股票 0家，暂停上市股票 0家，已摘牌股票 0家，终止审查股票 72家，终止注册股票 7家。

【2022年10月31日-11月04日】科创板IPO当周统计数据 - 已发行待上市股票

证券代码	证券简称	省份	上市标准	行业	上市日	受理日	上会日	提交注册日	注册成功日	首发PE (摊薄)	所属行业平均PE	信披费 (万元)	预计募集 (亿元)	实际募集 (亿元)
688419.SH	耐科装备	安徽省	标准一	电气部件与设备	11/07/2022	12/03/2021	7/15/2022	8/16/2022	9/27/2022	68.87	33.56	439.62	4.87	7.76
688432.SH	有研硅	北京	标准四	半导体产品	-	12/28/2021	6/28/2022	7/26/2022	9/14/2022	91.53	25.35	-	11.91	18.55

【2022年10月31日-11月04日】科创板IPO当周统计数据 - 正在发行的股票

证券代码	证券简称	省份	上市标准	行业	上市日	受理日	上会日	提交注册日	注册成功日	首发PE (摊薄)	所属行业平均PE	预计募集 (亿元)	实际募集 (亿元)
688376.SH	美埃科技	江苏省	标准一	电气部件与设备	-	9/24/2020	9/1/2021	9/17/2021	10/18/2022			7.84	
688362.SH	甬矽电子	浙江省	标准四	电子设备和仪器	-	6/23/2021	2/22/2022	3/11/2022	9/27/2022	25.83	25.57	16.03	11.12

注：以上内容仅供参考，最终研究成果以沙利文公司最终报告为准。

资料来源：公开资料，沙利文公司

公司是国内领先的企业级大数据基础软件开发商，围绕数据的集成、存储、治理、建模、分析、挖掘和流通等数据全生命周期提供基础软件及服务，形成大数据与云基础平台、分布式关系型数据库、数据开发与智能分析工具的软件产品矩阵，支撑数据应用系统和业务应用系统，助力数字化转型。

公司通过技术研发，引领大数据基础软件技术发展方向

- 公司专注于分布式技术、数据库技术、SQL 编译技术、数据云技术等基础软件领域的研发，致力于解决采用传统集中式软件架构的信息系统所面临的大数据处理难题，为企业提供处理海量规模、快速流转和多样化类型数据的大数据处理技术，帮助用户发掘数据价值。通过核心技术产业化，形成了包括大数据与云基础平台、分布式关系型数据库、数据开发与智能分析工具等基础软件产品体系，并提供基于公司产品的技术服务和大数据应用与解决方案。

公司软件产品化程度高，助力中国社会的数字化转型

- 公司的软件产品化程度较高，可以在不同行业实现广泛布局和快速复制。公司产品具备长期稳定的潜在需求，已在金融、政府、能源、交通、制造业等众多主要国民经济支柱领域得到广泛应用。截至2021年6月末，公司已累计有超过1,000家终端用户，且产品已落地多家知名机构。



注：以上内容仅供参考，最终研究成果以沙利文公司最终报告为准。

研发投入

- 公司高度重视技术研发投入，以保证公司核心技术的持续完善以及相关产品的快速迭代。公司主要产品及服务均以自研为主。
- 众多研发成果的背后，是星环科技对研发投入的不断加码。招股书显示，公司研发投入金额不断增加，2019年至2021年分别为10918.59万元、10947.57万元、14046.8万元。



全面覆盖数据全生命周期基础软件及服务
解决方案提供商

获得专利

- 已获授权境内专利75项（其中发明专利72项）及境外专利6项。
- 已取得软件著作权267项
- 公司是国际知名TPC-DS基准测试自2006年标准发布以来，全球首个通过官方审计的软件厂商。
- 2016年2月，公司被Gartner选入数据仓库及数据管理分析魔力象限，是Gartner发布该魔力象限以来首个进入该魔力象限的中国公司。

募投方向

- 公司募投方向包括大数据与云基础平台建设项目、分布式关系型数据库建设项目、数据开发与智能分析工具软件研发项目。
- 公司募集资金用于打造业界领先的大数据和人工智能基础软件，提升市场占有率，成为基础软件行业的引领者。

国产化进程

- 公司牵头承担了包括工信部《2020年新兴平台软件项目-大数据平台软件》、上海市《全栈型云平台产品研发及生态建设》等重大科研项目，得到项目主管单位的高度认可。
- 公司已助力多行业维度客户实现部分关键信息系统的国产替代，替代的对象包括多家国外主流厂商产品。

资料来源：公开资料、公司招股书、沙利文公司

沙利文对大数据行业的理解——大数据市场概览

近年来随着互联网、移动互联网、物联网、5G 等信息通信技术及产业的不断发展，全球数据量呈爆发式增长态势。数据作为和土地、资本、劳动力、技术一样的生产要素，在数字经济不断深入发展的过程中，地位愈发凸显。海量的数据规模指数据量大，包括采集、存储和计算过程中所涉及数据量都非常大。通过结合业务逻辑并通过强大的机器算法来挖掘数据价值，是大数据时代需要解决的重要问题之一。

从产品和服务来看，大数据市场产品和服务包括三个主要部分，即大数据硬件、大数据软件、大数据专业服务。其中，大数据软件部分按照产品功能的不同可以被分为：大数据基础平台、数据应用中间件、数据科学平台、数据分析应用四个部分。

大数据是指数据规模超过传统数据库软件工具能够采集、存储、管理和分析的数据集。大数据具有四个特点：海量的数据规模、快速的数据流转、多样的数据类型和高商业价值。



注：以上内容仅供参考，最终研究成果以沙利文公司最终报告为准。



十八届五中全会提出“实施国家大数据战略”以来，国务院及发改委、科技部、工信部等部门相继出台一系列大数据鼓励扶持政策。国家加速数据要素市场建设，推动数据安全流通技术的商业化加速，加快数字化发展，建设数字中国。



01. “十四五”规划和2035年远景目标纲要

2021年3月，在我国“十四五”规划和2035年远景目标纲要提出，培育壮大人工智能、大数据等新兴数字产业，充分发挥海量数据和丰富应用场景优势，促进数字技术与实体经济深度融合，赋能传统产业转型升级，打造数字经济新优势。2021年3月国务院在政府工作报告中提出，加快数字化发展，打造数字经济新优势，协同推进数字产业化和产业数字化转型，加快数字社会建设步伐，提高数字政府建设水平，营造良好数字生态，建设数字中国。

注：以上内容仅供参考，最终研究成果以沙利文公司最终报告为准。

02. 中央经济工作会议 – 提出“新基建”方针

自“新基建”在2018年12月中央经济工作会议上被首次提出以来，中央和各地政府已经密集部署了一系列围绕“新基建”建设的方针和政策。2020年4月，国家发改委明确了“新基建”是以技术创新为驱动，以信息网络为基础，面向高质量发展需要，提供数字转型、智能升级、融合创新等服务的基础设施体系。“在新一代信息技术关键领域锻长板的重要举措包括：推动新一代信息技术与制造业融合发展，加速工业企业数字化、智能化转型，提高制造业数字化、网络化、智能化发展水平，推进制造模式、生产方式以及企业形态变革，带动产业转型升级。”



03. “二十大报告”加快建设网络强国和数字中国

第二十届全国代表大会提出加快建设网络强国和数字中国建设。二十大报告指出建设现代化产业体系，坚持把发展经济的着力点放在实体经济上，推进新型工业化，加快建设制造强国、质量强国、航天强国、交通强国、网络强国、数字中国。随着数字经济持续提速，作为新一轮科技革命和产业变革的重要引擎，互联网企业与实体经济不断深度融合，大数据产业及数据软件市场将进一步稳健扩大和发展。

资料来源：公开资料，沙利文公司

沙利文对大数据行业的理解——全球及中国大数据市场规模

数字化转型是已成为各行业参与者的重要发展目标之一，建立符合数字化转型所需的业务形态和构建数字化基础设施是各行业信息化支出的重要投资部分。随着市场整体的日渐成熟和新兴技术的不断融合发展，未来大数据市场将呈现稳步发展的态势。



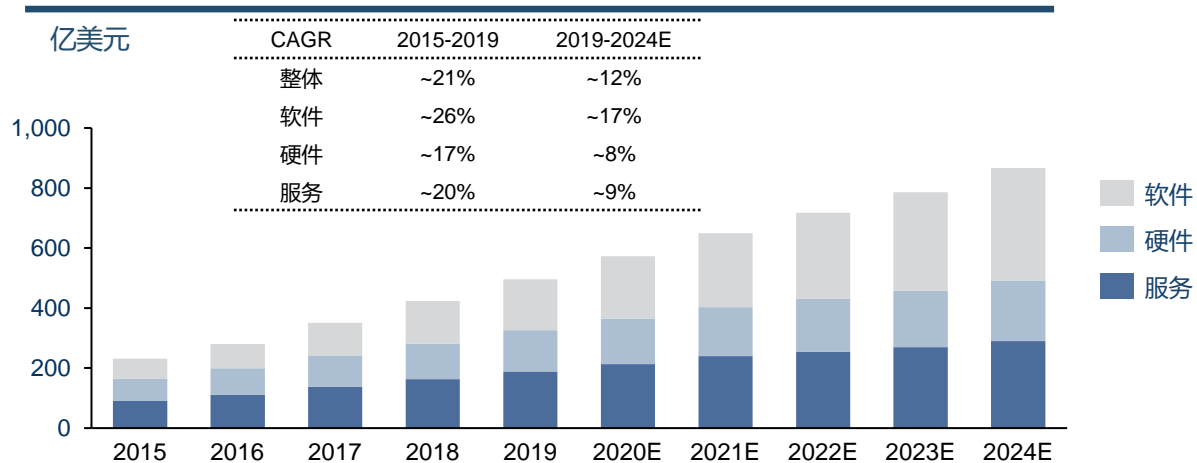
全球及中国大数据市场规模



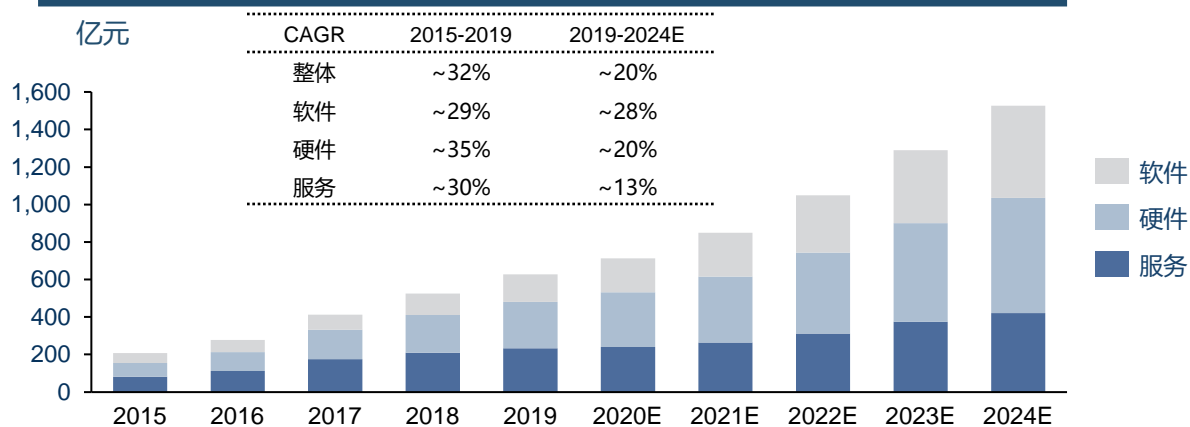
- 全球大数据市场规模由2015年231亿美元增长至2019年的496亿美元，年复合增长率约为21%，全球整体市场规模有望在2024年超过800亿美元，2019至2024年复合增长率约为12%。在2015年，大数据服务仍然是全球大数据市场最大的收入来源，约为91亿美元，而硬件和软件收入分别达到73亿美元和67亿美元。随着硬件成本的下降以及软件附加值的提升，预计未来全球大数据市场中硬件及服务收入贡献占比将逐渐减少，软件将超过服务和硬件，成为全球大数据市场最主要的收入来源。
- 中国大数据市场在过去五年间经历快速增长，整体市场规模增长速度快于全球整体市场。2019年，中国大数据市场规模达到627亿元，2015-2019年复合增长率达到32%。其中，大数据硬件仍然为市场主要的收入来源，2019年大数据市场硬件收入达到247亿元。

注：以上内容仅供参考，最终研究成果以沙利文公司最终报告为准。

大数据市场规模，全球，2015-2024E



大数据市场规模，中国，2015-2024E



资料来源：公开资料，沙利文公司

沙利文对大数据行业的理解——大数据市场发展背景

全球新一代信息产业处于加速变革期，大数据相关底层技术处于创新突破期，国内市场需求处于爆发期，为国内基础软件厂商带来明确的增长机遇。同时，随着国内基础软件人才的不断增加，在应对新一代场景，不断积累技术经验过程中，国内已形成具备自主研发实力且能与国外厂商竞争的基础软件厂商，并开始实现规模产业化落地。

大数据时代下传统数据管理软件面临多种挑战

- 近年来随着互联网、移动互联网、物联网、5G等信息通信技术及产业的不断发展，全球数据量呈爆发式增长态势。数据作为和土地、资本、劳动力、技术一样的生产要素，在数字经济不断深入发展的过程中，地位愈发凸显。当前数据资源总体呈现出“4V”的特点，即海量的数据规模（Volume）、多样的数据类型（Variety）、价值密度低（Value）、快速的数据流转（Velocity）。
- 随着信息技术以及实际业务需求的快速发展，传统数据管理软件在处理大数据场景时不能很好适应数据的“4V”特性，面临较多技术挑战。因此，传统数据管理软件迫切需要技术革新。

传统集中式软件栈向新兴分布式软件栈演进

- 随着技术不断成熟，分布式架构将逐渐成为主流。自底向上，传统的集中式资源管理调度逐渐向基于云原生技术的分布式统一资源管理平台发展。
- 数据管理软件技术架构也会因为计算模式的转变发生重大变革，传统的集中式数据库逐渐向分布式、多模型数据库发展；传统数据分析软件逐渐向新型的分布式数据开发和智能分析软件发展。

国产基础软件迎来爆发式增长阶段

- 当前，中国大数据软件领域处于发展的历史机遇期，我国高度重视大数据在经济社会发展中的作用，十八届五中全会提出“实施国家大数据战略”，国务院印发的《促进大数据发展行动纲要》指出，建立安全可信的大数据技术体系是推进大数据产业基础研究和核心技术攻关的重要目标。
- “十四五”规划和2035年远景目标纲要提出，培育壮大人工智能、大数据等新兴数字产业，充分发挥海量数据和丰富应用场景优势，促进数字技术与实体经济深度融合，赋能传统产业转型升级，打造数字经济新优势。

注：以上内容仅供参考，最终研究成果以沙利文公司最终报告为准。

资料来源：公开资料、沙利文公司



当前中国大数据软件处于发展的历史机遇期，数据作为新型生产要素，成为整个社会数字化、网络化、智能化的基础，已快速融入生产、分配、流通、消费和社会服务管理等各个环节。我国高度重视大数据在经济社会发展中的作用，建立安全可信的大数据技术体系是推进大数据产业基础研究和核心技术攻关的重要目标。



- 全球新一代信息产业处于加速变革期，大数据相关底层技术处于创新突破期，国内市场需求处于爆发期，为国内基础软件厂商带来明确的增长机遇。同时，随着国内基础软件人才的不断增加，在应对新一代场景，不断积累技术经验过程中，国内已形成具备自主研发实力且能与国外厂商竞争的基础软件厂商，并开始实现规模产业化落地。

产业政策集中出台，多层次政策体系日益健全



- 国家层面的积极政策为大数据行业的快速发展营造了良好的政策环境，企业和政府大力推动数字化转型，旨在实现企业运营和社会治理的效率提升。
- 政府和企业持续加大在IT产品和服务方面的投入，大数据行业作为企业及政府数字化转型的关键基础软件，有望受数字化转型趋势的推动而带来重大发展机遇。

数据管理软件国产化趋势明显，国产大数据产品有望实现换道超车



- 大数据时代下数据管理软件正在逐步由集中式架构软件向分布式架构软件演进，国产大数据产品有望实现换道超车，对国外数据管理软件进行替代。
- 从功能来看，基于新兴分布式架构的国产大数据产品已经能满足市面上绝大多数数据应用场景基础需求。但国产大数据产品能否在市场竞争中胜出、占据更多的市场份额，仍然取决于国产大数据产品能否构建自主研发的生态以及产品的全球竞争力。

数据成为新生产要素，各行业的大数据应用需求巨大



- 激活数据要素潜能，加快数字经济、数字社会、数字政府建设，以数字化驱动生产方式、生活方式和治理方式变革成为我国当下发展的重点。
- 企业建设数字化能力，高效解决企业运营中的问题，优化企业业务流程、提高效率，成为企业发展的核心竞争力之一，在金融、交通、能源、制造等国民经济重要领域实际提升数字化能力需求巨大。

大数据管理平台需求快速增长



- 具有综合能力的大数据管理平台有易于扩展、无序存储、分布式架构的特性，相比传统关系型数据库，更能满足对这些数据的存储需求
- 大数据管理平台不仅具有存储管理海量数据能力、数据处理性能高和易于扩展的特性，还可以保持传统关系数据库支持 ACID 和 SQL 查询等特性，支持关系数据模型

深度挖掘需求带动智能分析工具快速发展



- 随着大数据环境下，数据分析复杂程度的加深，数据科学平台需要持续优化其平台流程、协作及模型治理特性，以保持与软件开发中最佳实践一致。
- 为了在大数据环境下快速帮助客户实现人工智能赋能的商业决策，智能分析工具将迎来快速发展机遇

【2022年1月1日-11月4日】科创板IPO统计数据

二、截止11月4日，2022年以来科创板上市企业共计 106 家

- 106 家企业在会各阶段时长：**从受理到上会平均用时约 171 天，从上会到提交注册平均用时约 22 天，从提交注册到注册成功平均用时约 102 天，从注册成功到上市平均用时约 48 天，从受理到上市平均用时约 344 天；
- 行业PE：**最高为 75.12 倍（688046.SH - 药康生物），最低为 11.52 倍（688203.SH - 海正生材），平均为 37.12 倍；
- 信披费：**最高为 566.04 万元（688053.SH - 思科瑞），最低为 365.09 万元（688153.SH - 唯捷创芯-U），平均为 473.40 万元；
- 106 家企业均完成预计募资目标：**
 106 家预计募集资金最高为 127.44 亿元（688271.SH - 联影医疗），最低为 1.42 亿元（688150.SH - 莱特光电），平均为 16.20 亿元；
 106 家实际募集资金最高为 109.88 亿元（688271.SH - 联影医疗），最低为 4.19 亿元（688102.SH - 斯瑞新材），平均为 21.45 亿元；
- 上市首日涨跌幅：**最高为 150.59 %（688119.SH - 中钢洛耐），最低为 -36.04 %（688153.SH - 唯捷创芯-U），平均为 17.77 %
- 上市首日换手率：**最高为 87.50 %（688225.SH - 亚信安全），最低为 22.95 %（688287.SH - 观典防务），平均为 62.74 %
- 网下超额认购倍数：**最高为 5175.46 倍（688283.SH - 坤恒顺维），最低为 356.01 倍（688327.SH - 云从科技-UW），平均为 2332.06 倍。

【2022年1月1日-11月4日】科创板IPO统计数据

证券代码	证券简称	上市标准	行业	上市日	受理日	上会日	提交注册日	注册成功日	首发PE (摊薄)	所属行业 平均PE	信披费 (万元)	预计募集 (亿元)	实际募集 (亿元)	上市日表现 (%)	上市日换手 (%)	网下超额认购 倍数
688152.SH	N麒麟	标准一	互联网软件与服务	10/28/2022	12/23/2021	5/16/2022	5/20/2022	9/14/2022	41.78	42.39	443.40	7.36	9.10	212.38	77.07	3871.47
688291.SH	C金橙子	标准一	应用软件	10/26/2022	11/16/2021	5/25/2022	6/13/2022	9/6/2022	53.18	42.56	454.53	4.77	6.87	27.16	71.28	2837.60
688372.SH	C伟测	标准一	半导体设备	10/26/2022	12/29/2021	5/26/2022	6/2/2022	8/30/2022	42.03	25.93	457.55	7.15	13.41	81.59	71.82	3125.93
688426.SH	C康为	标准一	生物科技	10/25/2022	9/30/2021	5/10/2022	5/31/2022	9/6/2022	40.80	22.71	491.00	10.72	11.41	-10.94	47.23	2192.95
688244.SH	N永信	标准一	应用软件	10/19/2022	6/30/2021	2/25/2022	3/4/2022	8/23/2022	63.00	43.81	441.51	9.18	5.76	22.48	81.05	3,348.18
688031.SH	N星环-U	标准二	信息技术咨询与其它服务	10/18/2022	11/30/2021	6/8/2022	7/4/2022	8/30/2022		43.94	443.40	20.60	14.30	60.54	73.00	879.48
688061.SH	N灿瑞	标准一	半导体产品	10/18/2022	12/22/2021	4/25/2022	5/11/2022	9/6/2022	77.97	27.29	514.15	17.23	21.72	-16.65	47.49	1,511.59
688459.SH	C哈铁	标准一	电气部件与设备	10/12/2022	12/27/2021	4/27/2022	5/13/2022	8/16/2022	60.63	44.69	476.42	7.61	16.30	-30.34	60.01	2,350.23

注：以上内容仅供参考，最终研究成果以沙利文公司最终报告为准。

资料来源：公开资料，沙利文公司

【2022年1月1日-11月4日】科创板IPO统计数据

【2022年1月1日-11月4日】科创板IPO统计数据																
证券代码	证券简称	上市标准	行业	上市日	受理日	上会日	提交注册日	注册成功日	首发PE (摊薄)	所属行业 平均PE	信披费 (万元)	预计募集 (亿元)	实际募集 (亿元)	上市日表现 (%)	上市日换手 (%)	网下超额认 购倍数
688073.SH	C毕得	标准一	生物科技	10/11/2022	11/30/2021	5/5/2022	6/6/2022	8/30/2022	63.56	47.65	471.70	5.54	14.28	-23.40	41.06	2,465.63
688409.SH	富创精密	标准一	工业机械	10/10/2022	12/10/2021	5/5/2022	6/7/2022	8/23/2022	195.49	31.82	462.26	18.63	36.58	51.02	67.99	2,368.88
688137.SH	近岸蛋白	标准一	生物科技	9/29/2022	12/29/2021	4/29/2022	5/6/2022	8/23/2022	50.06	49.04	507.36	16.21	18.63	-28.89	41.34	2,329.64
688275.SH	万润新能	标准四	基础化工	9/29/2022	1/7/2022	6/13/2022	6/21/2022	8/9/2022	75.25	19.21	485.85	15.05	63.89	-27.59	38.39	1,481.42
688252.SH	天德钰	标准一	半导体产品	9/27/2022	6/29/2021	5/23/2022	5/27/2022	8/2/2022	27.14	45.84	443.40	4.74	8.79	-4.47	52.26	3,247.93
688392.SH	骄成超声	标准一	电气部件与设备	9/27/2022	12/30/2021	5/23/2022	5/31/2022	8/16/2022	94.98	35.95	493.40	5.88	14.59	69.46	78.22	2,244.51
688387.SH	信科移动-U	标准四	通信设备	9/26/2022	12/24/2021	5/10/2022	5/16/2022	7/19/2022		29.01	518.87	41.40	47.57	-3.31	46.20	1,526.90
688132.SH	邦彦技术	标准一	通信设备	9/23/2022	6/19/2020	12/7/2020	2/20/2021	8/16/2022	76.54	29.08	495.28	9.27	10.99	-15.17	48.41	2,957.63
688428.SH	诺诚健华-U	科创板红筹股上市标准二	生物科技	9/21/2022	9/13/2021	4/12/2022	4/21/2022	8/2/2022		24.72	450.94	41.40	29.19	-15.41	49.23	740.69
688448.SH	磁谷科技	标准一	工业机械	9/21/2022	12/27/2021	6/8/2022	6/27/2022	8/9/2022	50.65	32.99	535.85	5.08	5.86	-11.00	50.17	4,087.75
688035.SH	德邦科技	标准一	基础化工	9/19/2022	10/12/2021	3/14/2022	4/6/2022	7/26/2022	103.48	29.25	495.28	7.96	16.40	64.46	79.40	2,487.06
688184.SH	帕瓦股份	标准一	电子设备和仪器	9/19/2022	12/17/2021	5/6/2022	6/16/2022	8/9/2022	93.68	29.25	439.62	16.57	17.43	-21.76	52.85	2,768.82
688455.SH	科捷智能	标准一	工业机械	9/15/2022	6/30/2021	11/19/2021	12/24/2021	7/26/2022	57.41	33.29	481.13	5.46	9.89	-3.20	63.66	2,998.68
688391.SH	钜泉科技	标准一	互联网软件与服务	9/13/2022	12/13/2021	4/26/2022	4/29/2022	8/2/2022	66.84	47.38	500.00	6.75	16.56	20.09	71.42	3,563.18
688114.SH	华大智造	标准四	医疗保健设备	9/9/2022	12/7/2020	9/2/2021	9/10/2021	7/26/2022	74.47	36.17	525.38	28.46	36.02	14.71	70.17	2,437.15
688293.SH	奥浦迈	标准一	生物科技	9/2/2022	11/23/2021	4/13/2022	4/26/2022	7/5/2022	132.72	53.53	465.09	6.35	16.44	58.65	73.47	2,557.54
688351.SH	微电生理-U	标准五	医疗保健设备	8/31/2022	6/30/2021	3/31/2022	4/1/2022	7/26/2022		35.51	457.55	11.08	11.66	-20.35	50.96	2,764.91
688416.SH	恒烁股份	标准一	半导体产品	8/29/2022	10/19/2021	3/14/2022	4/1/2022	7/12/2022	40.70	28.53	471.70	8.89	13.45	-24.96	53.80	3,476.34
688439.SH	振华风光	标准一	半导体产品	8/26/2022	11/29/2021	4/15/2022	5/13/2022	7/19/2022	75.73	28.25	429.25	12.89	33.50	49.54	71.05	2,114.91
688247.SH	宣泰医药	标准一	医疗保健技术	8/25/2022	5/20/2021	1/11/2022	1/21/2022	7/19/2022	48.56	25.44	457.55	6.48	4.25	45.14	69.82	3,697.05
688370.SH	丛麟科技	标准一	环境与设施服务	8/25/2022	6/29/2021	2/17/2022	3/4/2022	6/28/2022	36.44	20.72	494.34	21.83	15.90	-23.90	52.04	2,705.64

注：以上内容仅供参考，最终研究成果以沙利文公司最终报告为准。

资料来源：公开资料，沙利文公司

【2022年1月1日-11月4日】科创板IPO统计数据

【2022年1月1日-11月4日】科创板IPO统计数据																
证券代码	证券简称	上市标准	行业	上市日	受理日	上会日	提交注册日	注册成功日	首发PE (摊薄)	所属行业 平均PE	信披费 (万元)	预计募集 (亿元)	实际募集 (亿元)	上市日表现 (%)	上市日换手 (%)	网下超额认 购倍数
688381.SH	帝奥微	标准一	电子设备和仪器	8/23/2022	11/24/2021	4/11/2022	4/19/2022	7/12/2022	67.10	27.82	500.00	17.12	26.28	15.81	67.40	2,595.94
688271.SH	联影医疗	标准四	医疗保健设备	8/22/2022	12/31/2021	4/15/2022	4/26/2022	7/19/2022	77.69	34.85	550.94	127.44	109.88	64.93	60.76	1,358.02
688403.SH	汇成股份	标准四	半导体产品	8/18/2022	11/5/2021	3/23/2022	3/31/2022	7/12/2022	78.92	27.66	464.15	17.26	14.83	90.77	84.10	3,087.33
688292.SH	浩瀚深度	标准一	信息科技咨询与其它服务	8/18/2022	12/22/2021	4/18/2022	4/29/2022	6/28/2022	48.67	45.01	447.17	4.79	6.51	20.17	69.09	3,615.02
688401.SH	路维光电	标准一	电子元件	8/17/2022	12/15/2021	4/1/2022	4/12/2022	7/12/2022	70.31	27.66	473.58	4.81	8.36	129.23	82.03	2,836.66
688203.SH	海正生材	标准一	生物科技	8/16/2022	9/24/2021	3/3/2022	3/11/2022	5/10/2022	100.18	11.52	420.75	14.20	8.45	25.00	71.29	3,650.84
688041.SH	海光信息	标准二	半导体产品	8/12/2022	11/8/2021	3/16/2022	4/6/2022	6/21/2022	315.18	27.66	462.26	93.76	108.00	66.94	59.68	1,210.72
688273.SH	麦澜德	标准一	医疗保健设备	8/11/2022	6/28/2021	3/16/2022	4/6/2022	7/5/2022	38.51	34.72	514.15	6.71	10.07	9.38	71.88	2,904.71
688205.SH	德科立	标准一	半导体设备	8/9/2022	10/12/2021	3/9/2022	4/28/2022	7/5/2022	44.02	27.69	429.25	11.15	11.80	25.79	66.59	2,266.70
688373.SH	盟科药业-U	标准五	西药	8/5/2022	11/5/2021	3/25/2022	4/6/2022	7/5/2022		26.53	455.66	13.65	10.61	33.33	67.84	1,965.02
688380.SH	中微半导	标准一	半导体产品	8/5/2022	6/25/2021	12/29/2021	1/21/2022	6/14/2022	22.95	27.70	478.30	8.57	19.44	82.11	79.54	1,841.43
688371.SH	菲沃泰	标准一	电子元件	8/2/2022	9/30/2021	3/18/2022	3/30/2022	6/21/2022	174.61	27.60	438.68	17.83	15.55	57.98	67.32	2,007.34
688130.SH	晶华微	标准一	半导体产品	7/29/2022	10/25/2021	3/9/2022	3/31/2022	6/28/2022	61.01	44.88	448.11	8.77	10.48	-7.67	52.55	1,939.97
688253.SH	英诺特	标准一	生物科技	7/28/2022	6/16/2021	2/16/2022	2/25/2022	5/31/2022	32.65	26.52	458.00	12.96	8.87	26.63	76.54	3,379.18
688382.SH	益方生物-U	标准五	生物科技	7/25/2022	4/15/2021	1/20/2022	2/18/2022	4/6/2022		26.43	500.00	25.11	20.84	-15.62	50.33	911.46
688375.SH	国博电子	标准四	航天航空与国防	7/22/2022	9/24/2021	3/3/2022	3/10/2022	5/24/2022	80.78	27.48	481.13	27.68	28.36	35.43	69.83	2,191.06
688231.SH	隆达股份	标准四	金属非金属	7/22/2022	6/28/2021	1/13/2022	2/11/2022	5/31/2022	343.50	26.34	438.68	12.11	24.12	-4.38	57.83	2,419.73
688332.SH	中科蓝讯	标准一	半导体产品	7/15/2022	5/10/2021	1/13/2022	1/21/2022	5/24/2022	56.41	27.40	443.40	17.57	27.50	-29.85	42.34	1,918.66
688353.SH	华盛锂电	标准一	基础化工	7/13/2022	6/30/2021	2/17/2022	3/7/2022	6/7/2022	25.96	18.91	528.30	8.87	27.54	14.13	66.00	2,118.49
688053.SH	思科瑞	标准一	电子元件	7/8/2022	5/27/2021	11/29/2021	1/21/2022	6/7/2022	60.64	29.57	566.04	6.99	13.88	-3.12	55.88	2,048.66
688322.SH	奥比中光-UW	科创板特殊表决权上市标准一	电子设备和仪器	7/7/2022	6/29/2021	12/7/2021	1/7/2022	5/17/2022		26.57	495.28	19.45	12.40	38.85	70.22	1,821.86

注：以上内容仅供参考，最终研究成果以沙利文公司最终报告为准。

资料来源：公开资料，沙利文公司

【2022年1月1日-11月4日】科创板IPO统计数据

【2022年1月1日-11月4日】科创板IPO统计数据																
证券代码	证券简称	上市标准	行业	上市日	受理日	上会日	提交注册日	注册成功日	首发PE (摊薄)	所属行业 平均PE	信披费 (万元)	预计募集 (亿元)	实际募集 (亿元)	上市日表现 (%)	上市日换手 (%)	网下超额认 购倍数
688400.SH	凌云光	标准一	电子设备和仪器	7/6/2022	6/23/2021	2/16/2022	3/3/2022	4/12/2022	66.37	31.32	417.92	16.89	22.70	55.40	69.80	2,607.50
688237.SH	超卓航科	标准一	航天航空与国防	7/1/2022	5/14/2021	1/26/2022	2/21/2022	5/5/2022	61.46	40.14	424.53	3.95	9.24	68.40	79.52	3,081.14
688297.SH	中无人机	标准一	航天航空与国防	6/29/2022	9/23/2021	2/25/2022	3/4/2022	5/17/2022	75.62	39.42	466.98	18.10	43.67	76.20	73.07	1,357.61
688047.SH	龙芯中科	标准四	半导体产品	6/24/2022	6/28/2021	12/17/2021	12/27/2021	3/29/2022	141.68	25.93	505.66	35.54	24.62	48.30	77.56	1,744.09
688349.SH	三一重能	标准三	重型电气设备	6/22/2022	3/29/2021	9/7/2021	3/7/2022	5/10/2022	22.93	30.12	448.11	31.72	56.11	37.45	68.34	1,530.95
688348.SH	昱能科技	标准一	电气部件与设备	6/8/2022	11/18/2021	3/2/2022	3/10/2022	4/12/2022	135.20	30.29	450.94	7.79	32.60	77.98	74.46	1,113.24
688120.SH	华海清科	标准二	半导体设备	6/8/2022	10/15/2020	6/17/2021	7/1/2021	4/27/2022	127.90	29.20	452.83	11.54	36.44	63.98	64.90	1,680.60
688119.SH	中钢洛耐	标准一	建材	6/6/2022	12/21/2020	1/18/2022	1/28/2022	4/19/2022	32.82	13.97	556.60	6.84	11.39	150.59	77.72	2,564.90
688251.SH	井松智能	标准一	信息技术咨询与其它服务	6/6/2022	6/29/2021	12/2/2021	12/27/2021	3/22/2022	37.70	25.33	462.26	4.02	5.29	56.54	77.74	2,451.11
688327.SH	云从科技-UW	标准二	互联网软件与服务	5/27/2022	12/3/2020	7/20/2021	8/4/2021	4/6/2022		41.49	498.11	38.51	17.28	39.23	73.67	356.01
688045.SH	必易微	标准一	半导体产品	5/26/2022	4/29/2021	9/16/2021	9/30/2021	4/19/2022	16.24	41.66	495.28	7.44	9.52	13.51	71.90	1,825.40
688287.SH	观典防务	标准一	航天航空与国防	5/25/2022	4/28/2020		6/27/2020		72.08	41.26				-23.63	22.95	
688213.SH	思特威-W	标准二	半导体产品	5/20/2022	6/28/2021	10/29/2021	12/3/2021	3/29/2022	105.65	33.56	471.70	29.07	12.61	79.82	78.41	924.92
688290.SH	景业智能	标准一	工业机械	4/29/2022	6/30/2021	12/17/2021	12/31/2021	3/22/2022	41.94	34.39	486.79	6.79	6.98	-6.37	50.92	2,617.38
688170.SH	德龙激光	标准一	电子设备和仪器	4/29/2022	6/25/2021	11/17/2021	12/10/2021	3/15/2022	38.86	34.36	487.74	5.16	7.80	-2.25	44.86	1,838.06
688320.SH	禾川科技	标准一	工业机械	4/28/2022	6/24/2021	11/19/2021	1/28/2022	3/22/2022	36.02	30.45	433.02	8.88	8.93	-16.74	45.68	2,424.22
688046.SH	药康生物	标准一	生命科学工具和服务	4/25/2022	6/30/2021	12/24/2021	1/14/2022	3/22/2022	138.99	75.12	457.55	9.20	11.27	-17.89	50.30	2,111.13
688325.SH	赛微微电	标准一	半导体产品	4/22/2022	6/25/2021	11/26/2021	12/10/2021	3/15/2022	183.74	50.40	433.96	9.45	14.91	-26.06	36.79	1,786.02
688052.SH	纳芯微	标准一	半导体产品	4/22/2022	5/28/2021	11/1/2021	11/26/2021	3/8/2022	574.05	50.67	464.15	9.80	58.11	12.86	58.37	1,167.92
688072.SH	拓荆科技-U	标准四	电子元件	4/20/2022	7/12/2021	10/29/2021	11/5/2021	3/1/2022		35.38	518.87	11.46	22.73	28.41	78.57	1,901.06
688279.SH	峰昭科技	标准一	半导体产品	4/20/2022	6/22/2021	11/17/2021	12/3/2021	3/15/2022	107.36	50.95	471.70	7.20	18.93	-19.27	48.22	1,314.05

注：以上内容仅供参考，最终研究成果以沙利文公司最终报告为准。

资料来源：公开资料，沙利文公司

【2022年1月1日-11月4日】科创板IPO统计数据

【2022年1月1日-11月4日】科创板IPO统计数据																
证券代码	证券简称	上市标准	行业	上市日	受理日	上会日	提交注册日	注册成功日	首发PE (摊薄)	所属行业 平均PE	信披费 (万元)	预计募集 (亿元)	实际募集 (亿元)	上市日表现 (%)	上市日换手 (%)	网下超额认 购倍数
688209.SH	英集芯	标准一	半导体产品	4/19/2022	6/10/2021	10/28/2021	11/26/2021	3/8/2022	164.30	40.53	456.60	5.11	10.18	-9.70	62.06	2,780.03
688326.SH	经纬恒润-W	标准二	系统软件	4/19/2022	6/29/2021	11/29/2021	12/31/2021	2/15/2022	244.87	40.82	453.77	51.42	36.30	-17.35	39.31	1,317.42
688125.SH	安达智能	标准一	工业机械	4/15/2022	6/29/2021	12/2/2021	12/24/2021	3/1/2022	39.59	35.58	483.96	12.74	12.23	-23.25	49.41	2,072.30
688153.SH	唯捷创芯-U	标准四	电子设备和仪器	4/12/2022	6/21/2021	10/28/2021	11/19/2021	3/1/2022		41.46	365.09	26.54	26.69	-36.04	46.85	1,835.97
688302.SH	海创药业-U	标准五	西药	4/12/2022	5/20/2021	9/29/2021	10/25/2021	2/15/2022		35.71	458.49	25.72	10.63	-29.87	64.49	759.46
688337.SH	普源精电-U	标准四	电子设备和仪器	4/8/2022	6/11/2021	11/4/2021	11/26/2021	3/1/2022		33.24	471.70	9.30	18.46	-34.66	54.72	1,637.68
688295.SH	中复神鹰	标准一	化纤	4/6/2022	6/24/2021	12/15/2021	12/31/2021	2/22/2022	385.14	22.03	419.81	20.01	29.33	24.62	72.48	2,024.42
688048.SH	长光华芯	标准二	半导体产品	4/1/2022	6/24/2021	9/16/2021	10/15/2021	3/1/2022		42.57	450.00	15.51	27.39	-1.49	58.50	1,713.07
688331.SH	荣昌生物	标准五	生物科技	3/31/2022	6/21/2021	11/11/2021	11/26/2021	1/11/2022		35.43	452.83	41.07	26.12	-14.92	54.28	1,102.61
688193.SH	仁度生物	标准一	生物科技	3/30/2022	6/17/2021	11/12/2021	12/3/2021	2/22/2022	54.54	35.40	410.38	7.74	7.27	-10.86	62.92	2,635.45
688197.SH	首药控股-U	标准五	西药	3/23/2022	3/16/2021	8/3/2021	8/20/2021	2/8/2022		35.38	423.58	21.09	14.83	-19.52	42.33	578.58
688238.SH	和元生物	标准一	生命科学工具和服务	3/22/2022	6/8/2021	11/4/2021	11/26/2021	1/11/2022	244.67	71.72	491.51	13.26	13.23	65.61	79.22	2,558.62
688306.SH	均普智能	标准四	工业机械	3/22/2022	9/16/2020	6/16/2021	7/16/2021	1/18/2022		36.98	479.25	8.91	15.60	35.43	71.45	2,630.82
688282.SH	理工导航	标准一	航天航空与国防	3/18/2022	12/17/2020	9/2/2021	9/10/2021	1/5/2022	80.87	44.27	560.00	8.20	14.35	-15.04	51.28	2,738.80
688150.SH	莱特光电	标准一	特种化工	3/18/2022	6/16/2021	11/1/2021	12/3/2021	12/28/2021	133.71	44.27	438.68	1.42	8.87	-13.83	55.14	3,142.28
688207.SH	格灵深瞳-U	标准二	互联网软件与服务	3/17/2022	6/22/2021	11/9/2021	12/3/2021	1/11/2022			457.55	11.56	18.26	-5.14	64.14	1,460.65
688102.SH	斯瑞新材	标准一	金属非金属	3/16/2022	12/24/2020	4/30/2021	5/28/2021	1/25/2022	101.03	53.93	441.51	4.24	4.19	90.08	75.12	3,638.56
688175.SH	高凌信息	标准一	信息科技咨询与其它服务	3/15/2022	5/12/2021	9/30/2021	10/15/2021	2/8/2022	50.55	44.28	454.72	15.92	12.00	-10.99	53.41	3,322.28
688115.SH	思林杰	标准一	电子设备和仪器	3/14/2022	6/30/2021	11/29/2021	12/10/2021	1/18/2022	75.60	34.78	483.96	6.76	10.94	-23.67	44.15	3,283.20
688163.SH	赛伦生物	标准一	生物科技	3/11/2022	11/9/2020	8/11/2021	8/26/2021	1/25/2022	63.28	35.24	488.00	5.09	8.94	67.42	71.36	3,726.09
688281.SH	华秦科技	标准一	航天航空与国防	3/7/2022	4/22/2021	11/24/2021	12/3/2021	1/11/2022	81.60	29.91	438.68	14.80	31.58	37.20	75.88	1,791.90

注：以上内容仅供参考，最终研究成果以沙利文公司最终报告为准。

资料来源：公开资料，沙利文公司

【2022年1月1日-11月4日】科创板IPO统计数据

【2022年1月1日-11月4日】科创板IPO统计数据																
证券代码	证券简称	上市标准	行业	上市日	受理日	上会日	提交注册日	注册成功日	首发PE (摊薄)	所属行业 平均PE	信披费 (万元)	预计募集 (亿元)	实际募集 (亿元)	上市日表现 (%)	上市日换手 (%)	网下超额认 购倍数
688267.SH	中触媒	标准一	特种化工	2/16/2022	6/16/2021	11/4/2021	11/26/2021	1/5/2022	85.98	42.78	518.87	9.39	18.46	0.72	74.56	4,024.66
688283.SH	坤恒顺维	标准一	电子设备和仪器	2/15/2022	6/7/2021	11/12/2021	11/19/2021	1/5/2022	64.83	38.98	522.26	3.69	7.10	11.04	78.42	5,175.46
688261.SH	东微半导	标准一	半导体产品	2/10/2022	6/17/2021	11/4/2021	11/19/2021	12/21/2021	429.30	49.01	520.75	11.22	21.90	0.08	71.27	1,970.78
688225.SH	亚信安全	标准一	应用软件	2/9/2022	3/12/2021	8/6/2021	9/30/2021	1/5/2022	87.17	61.19	557.55	13.06	12.21	27.53	87.50	3,163.46
688270.SH	臻镭科技	标准一	半导体产品	1/27/2022	6/29/2021	11/9/2021	11/19/2021	12/21/2021	92.63	49.39	528.30	8.58	16.90	-9.18	51.30	2,545.16
688171.SH	纬德信息	标准一	互联网软件与服务	1/27/2022	6/1/2020	11/9/2020	2/9/2021	12/7/2021	45.52	61.14	441.51	5.01	6.01	23.57	70.36	3,701.16
688223.SH	晶科能源	标准四	半导体产品	1/26/2022	6/28/2021	9/30/2021	10/15/2021	12/28/2021	54.90	48.80	500.00	62.75	100.00	111.00	66.73	1,408.92
688173.SH	希荻微	标准二	电子设备和仪器	1/21/2022	5/24/2021	10/20/2021	10/29/2021	12/14/2021		61.25	462.26	6.43	13.43	31.22	78.22	3,733.33
688062.SH	迈威生物-U	标准五	西药	1/18/2022	12/17/2020	9/3/2021	10/29/2021	12/7/2021		38.73	534.91	31.65	34.77	-29.60	53.61	1,267.17
688220.SH	翱捷科技-U	标准四	互联网软件与服务	1/14/2022	12/15/2020	6/25/2021	7/22/2021	12/14/2021		49.88	410.38	27.17	68.83	-33.75	53.09	1,073.30
688259.SH	创耀科技	标准一	电子元件	1/12/2022	12/1/2020	8/11/2021	8/18/2021	11/16/2021	83.65	61.11	509.43	4.47	13.32	32.36	77.43	4,430.15
688234.SH	天岳先进	标准四	半导体产品	1/12/2022	5/31/2021	9/7/2021	10/22/2021	12/14/2021		49.86	490.57	23.54	35.58	3.27	69.44	2,146.29
688176.SH	亚虹医药-U	标准五	西药	1/7/2022	5/26/2021	9/23/2021	10/22/2021	12/1/2021		38.63	480.00	22.17	25.28	-23.41	48.53	1,105.59
688262.SH	国芯科技	标准二	半导体设备	1/6/2022	12/30/2020	6/25/2021	7/16/2021	12/7/2021	418.95	60.99	448.11	8.59	25.19	11.29	72.59	2,745.41
最大值									574.05	75.12	566.04	127.44	109.88	150.59	87.50	5175.46
最小值									16.24	11.52	365.09	1.42	4.19	-36.04	22.95	356.01
平均值									101.68	37.12	473.40	16.20	21.45	17.77	62.74	2332.06

注：以上内容仅供参考，最终研究成果以沙利文公司最终报告为准。

资料来源：公开资料，沙利文公司

【2019年7月22日-2022年11月4日】科创板IPO月度统计数据

三、截止11月4日，科创板开板以来上市企业共计483家

【2019年7月22日-2022年11月4日】科创板IPO月度统计数据

截至	单月新增上市公司数量	累计上市公司数量	受理-上会(天)	上会-提交注册(天)	提交注册-注册成功(天)	注册成功-上市发行(天)	全周期(天)	平均首发PE(摊薄)	所属行业平均PE	平均信披费(万元)	平均预计募集(亿元)	平均实际募集(亿元)	平均上市首日表现(%)	平均上市首日换手(%)	平均网下超额认购倍数
2019/07	25.00	25.00	75.40	3.76	7.16	22.92	109.24	53.40	33.33	434.65	13.35	14.81	139.55	77.78	326.67
2019/08	3.00	28.00	82.00	2.67	23.67	24.00	132.33	192.04	37.23	486.32	11.37	14.40	298.17	76.12	368.47
2019/09	5.00	33.00	111.60	13.80	25.60	25.00	176.00	50.46	37.69	502.36	11.61	11.75	151.10	70.94	604.27
2019/10	7.00	40.00	128.00	12.29	29.43	33.86	203.57	51.97	41.22	437.83	8.23	9.21	121.75	75.58	647.00
2019/11	16.00	56.00	151.19	5.75	20.69	26.69	204.31	52.92	37.58	487.91	10.03	12.06	64.43	74.44	660.57
2019/12	14.00	70.00	168.36	8.36	21.64	33.07	231.43	55.66	39.08	471.79	5.35	6.77	73.75	76.27	1,025.64
2020/01	9.00	79.00	171.22	7.33	47.22	31.11	256.89	79.53	36.05	468.00	9.26	8.93	154.70	71.59	1,705.44
2020/02	12.00	91.00	167.67	14.42	48.33	36.25	266.67	43.22	34.13	476.88	11.40	15.18	253.06	71.92	1,548.34
2020/03	3.00	94.00	181.00	25.33	39.33	44.33	290.00	58.08	58.53	519.81	6.45	10.67	89.52	65.72	1,816.43
2020/04	6.00	100.00	173.50	26.33	72.00	31.50	303.33	55.06	59.05	475.57	9.43	11.55	137.30	73.57	1,515.16
2020/05	5.00	105.00	192.00	29.20	66.20	36.20	323.60	42.08	36.68	502.94	6.30	7.43	146.04	72.44	1,495.70
2020/06	11.00	116.00	212.55	15.91	32.55	38.36	299.36	36.12	36.23	502.75	10.10	9.69	216.02	73.52	1,766.13
2020/07	27.00	143.00	189.63	11.15	44.37	30.00	275.15	145.09	43.21	494.89	18.84	32.26	274.00	72.11	1,974.20
2020/08	22.00	165.00	151.36	5.95	41.73	28.95	228.00	82.79	42.44	500.66	9.25	13.76	169.05	73.14	2,079.40
2020/09	18.00	183.00	132.28	4.83	54.22	30.94	222.28	59.39	44.81	486.39	7.68	10.59	119.45	74.64	2,735.22
2020/10	8.00	191.00	175.88	9.13	41.63	42.13	268.75	34.92	65.10	490.65	11.21	11.83	95.83	153.32	2,057.44
2020/11	6.00	197.00	106.83	9.67	53.33	41.00	210.83	47.55	44.08	455.64	10.64	9.21	236.24	76.56	2,547.96
2020/12	18.00	215.00	127.83	9.11	65.50	31.33	233.78	52.94	43.46	457.26	9.57	11.35	129.61	74.70	3,543.88
2021/01	8.00	223.00	134.25	29.75	69.38	34.50	267.88	63.54	43.88	454.19	11.47	14.95	115.57	73.14	3,476.62
2021/02	9.00	232.00	134.56	53.56	48.11	35.67	271.89	43.64	48.81	480.50	10.78	7.80	142.91	78.05	4,069.47
2021/03	19.00	251.00	154.79	60.84	49.84	43.42	308.89	46.10	50.10	472.43	6.34	7.59	131.68	74.08	4,245.10
2021/04	17.00	268.00	165.00	61.12	48.71	37.00	311.82	37.52	46.00	470.33	5.80	4.23	157.60	76.97	4,610.08
2021/05	14.00	282.00	165.14	18.07	89.50	44.29	317.00	23.92	43.56	470.94	15.08	11.35	253.61	76.01	4,499.40

注：以上内容仅供参考，最终研究成果以沙利文公司最终报告为准。

资料来源：公开资料，沙利文公司

【2019年7月22日-2022年11月4日】科创板IPO月度统计数据

三、截止11月4日，科创板开板以来上市企业共计483家

【2019年7月22日-2022年11月4日】科创板IPO月度统计数据

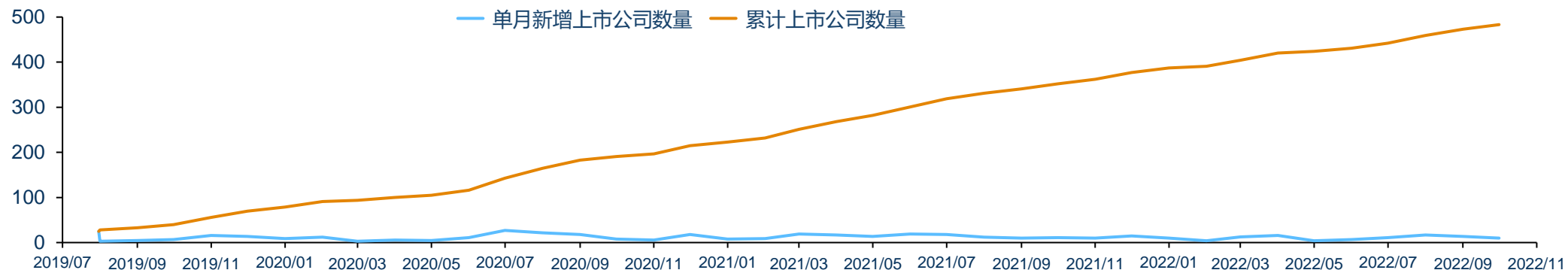
截至	单月新增上市公司数量	累计上市公司数量	受理-上会(天)	上会-提交注册(天)	提交注册-注册成功(天)	注册成功-上市发行(天)	全周期(天)	平均首发PE(摊薄)	所属行业平均PE	平均信披费(万元)	平均预计募集(亿元)	平均实际募集(亿元)	平均上市首日表现(%)	平均上市首日换手(%)	平均网下超额认购倍数
2021/06	19.00	301.00	176.05	71.32	60.11	42.16	349.63	33.14	48.73	477.84	10.59	7.55	294.72	75.02	5,051.43
2021/07	18.00	319.00	178.83	17.50	102.00	42.50	340.83	25.43	42.42	521.56	9.59	7.53	326.24	77.88	5,210.43
2021/08	12.00	331.00	163.42	96.92	69.67	48.00	378.00	66.65	44.39	496.15	17.13	14.24	341.63	76.41	4,312.14
2021/09	10.00	341.00	179.70	22.90	39.60	50.00	292.20	33.45	40.65	492.13	14.74	13.85	209.70	75.69	4,779.87
2021/10	11.00	352.00	198.73	25.91	72.91	63.18	360.73	39.34	42.60	496.60	14.46	17.78	48.03	67.30	3,395.53
2021/11	10.00	362.00	147.20	65.00	105.70	59.50	377.40	120.65	48.81	480.77	16.19	18.47	81.37	74.76	2,216.17
2021/12	15.00	377.00	190.07	28.93	96.40	40.13	355.53	235.76	50.35	469.84	23.65	33.04	36.17	66.97	2,561.63
2022/01	10.00	387.00	163.80	31.10	96.40	38.10	329.40	139.13	51.98	480.55	20.03	33.93	11.68	64.13	2,415.65
2022/02	4.00	391.00	146.50	24.75	54.00	42.25	267.50	166.82	47.99	529.86	9.34	14.91	9.84	77.94	3,583.59
2022/03	13.00	404.00	177.00	19.00	100.00	57.54	353.54	98.43	41.80	463.13	12.31	14.32	13.98	61.59	2,508.45
2022/04	16.00	420.00	145.13	24.25	89.13	42.69	301.19	177.71	40.85	457.08	14.64	20.05	-10.94	53.85	1,831.26
2022/05	4.00	424.00	164.00	21.33	187.33	46.67	419.33	64.66	39.49	488.36	25.00	13.14	27.23	61.73	1,035.44
2022/06	7.00	431.00	198.14	36.43	104.14	56.57	395.29	81.98	27.75	477.63	16.51	30.02	73.01	73.40	1,777.50
2022/07	11.00	442.00	212.82	22.45	91.82	56.55	383.64	87.64	29.60	472.85	14.58	18.72	16.20	62.80	2,221.61
2022/08	17.00	459.00	166.12	15.76	94.88	44.94	321.71	82.64	28.52	467.37	23.44	25.21	38.05	67.37	2,594.03
2022/09	14.00	473.00	172.21	18.50	136.93	48.50	376.14	75.27	35.34	488.39	15.04	22.30	6.90	58.23	2,530.63
2022/10	10.00	106.00	168.10	18.10	99.30	49.50	335.00	70.94	37.28	465.59	10.88	14.97	17.94	62.32	2,495.19

注：以上内容仅供参考，最终研究成果以沙利文公司最终报告为准。

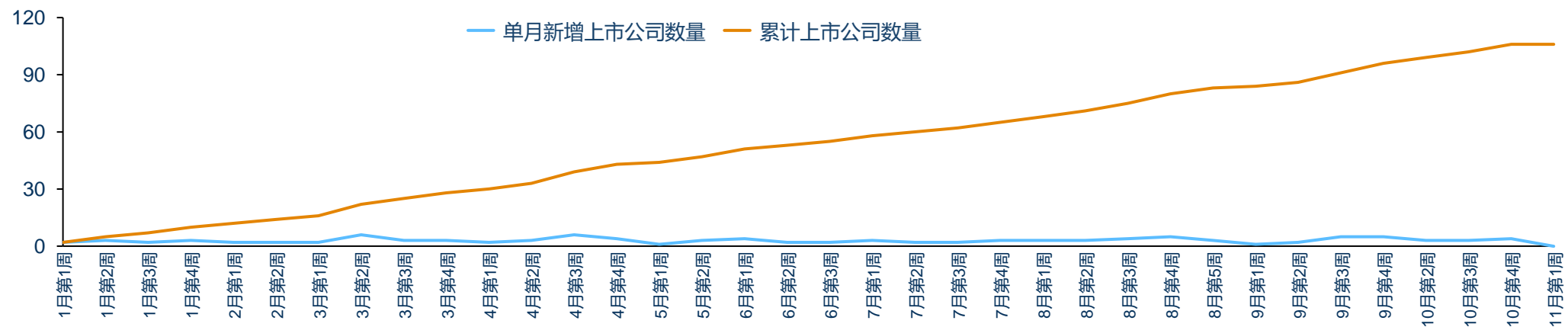
资料来源：公开资料，沙利文公司

- 截止本周，开板以来科创板上市公司数量共计 483 家，其中2021年科创板上市企业占有 162 家，2022年科创板上市企业占有 106 家。

月度 – 科创板上市公司数量统计 (2019年7月22日-2022年11月4日)



周度 – 科创板上市公司数量统计 (2022年1月1日-11月4日)



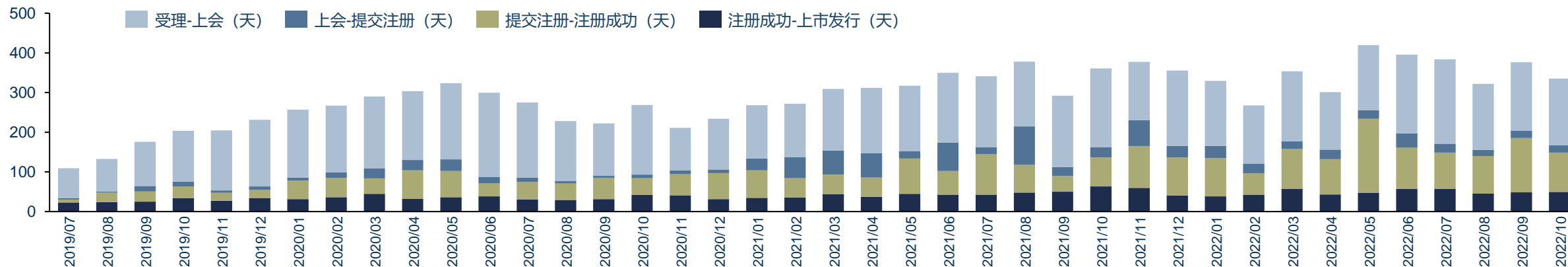
注：以上内容仅供参考，最终研究成果以沙利文公司最终报告为准。

资料来源：公开资料，沙利文公司

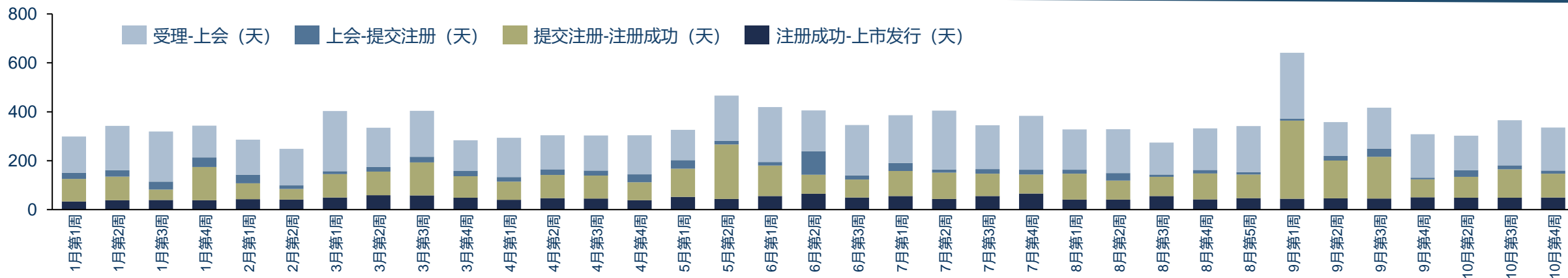
科创板已上市企业IPO各阶段平均时长

- 开板以来情况：从科创板企业IPO 各阶段历时变化趋势来看，2022年以来，IPO总体时长呈现波动状态。其中，受理到上会的时间、上会到提交注册、提交注册到注册成功、注册成功到上市发行的时间在各月份有所波动。截至本周，科创板已上市 483 家企业IPO 总体平均时长为 287.85 天。
- 2021年 - 2022 年情况：从2021年7月开始，受理到上会、上会到提交注册、提交注册到注册成功、注册成功到上市发行的时间经历短幅波动。截至本周，科创板已上市企业IPO 总体平均时长为 336.00 天，较上周而言小幅下降。

月度 - 科创板已上市企业IPO各阶段平均时长 (2019年7月22日-2022年11月4日)



周度 - 科创板已上市企业IPO各阶段平均时长 (2022年1月1日-11月4日)



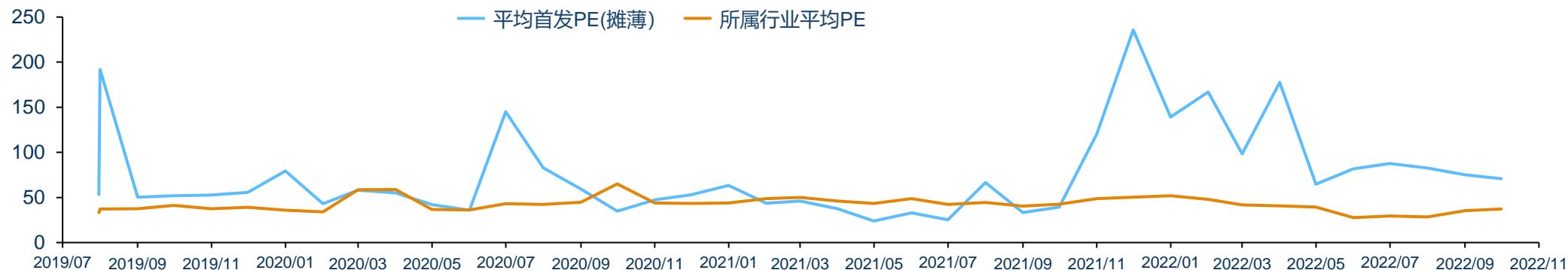
注：以上内容仅供参考，最终研究成果以沙利文公司最终报告为准。

资料来源：公开资料，沙利文公司

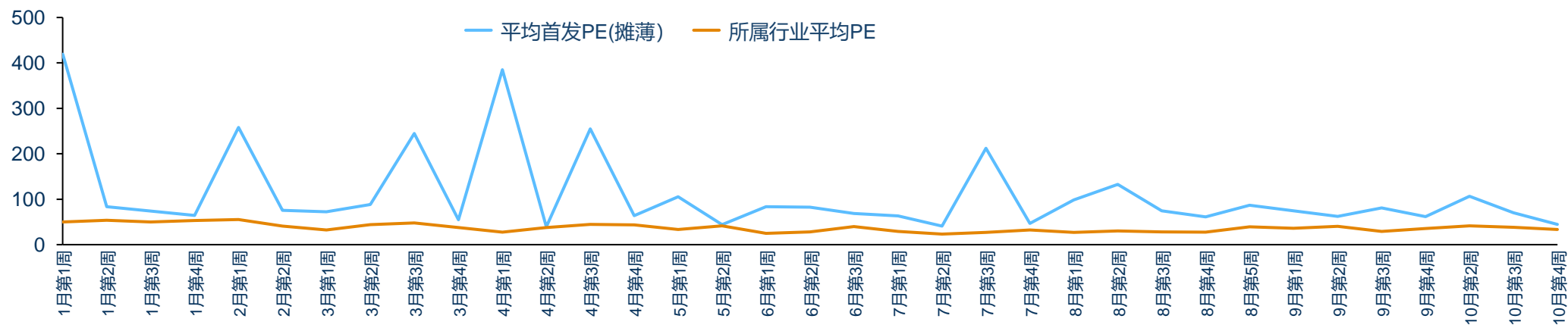
平均发行市盈率（摊薄）、平均所属行业市盈率

- 开板以来情况：科创企业发行平均首发市盈率（摊薄）自2021年9月开始呈现较大波动状态，波动持续至2022年5月左右，之后波动趋势趋于平缓。
- 2021年 - 2022 年的情况：科创企业平均发行市盈率（摊薄）自2021 年9月以来持续显著增加，于2021年12月达到顶峰，逐步回落至本周 44.45 倍，较上周相比呈明显下降趋势。首发时所属行业市盈率相对稳定，截止本周为 33.40 倍。

月度 – 平均发行市盈率（摊薄）、平均所属行业市盈率（2019年7月22日-2022年11月4日）



周度 – 平均发行市盈率（摊薄）、平均所属行业市盈率（2022年1月1日-11月4日）



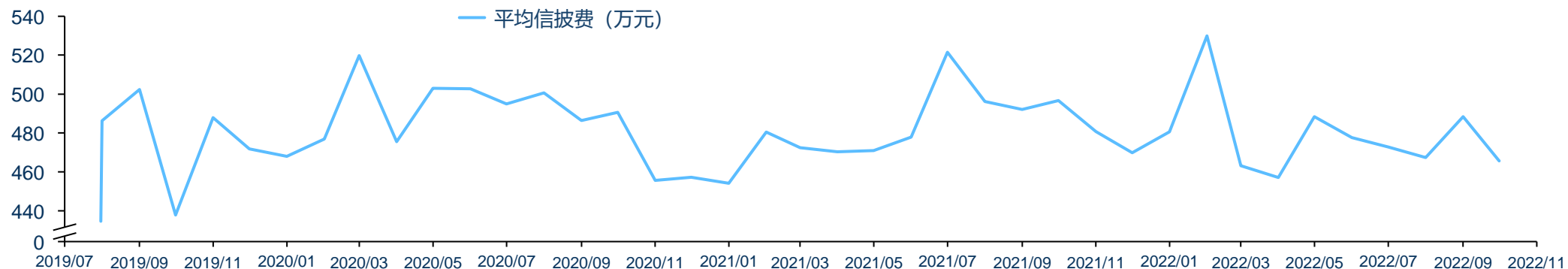
注：以上内容仅供参考，最终研究成果以沙利文公司最终报告为准。

资料来源：公开资料，沙利文公司

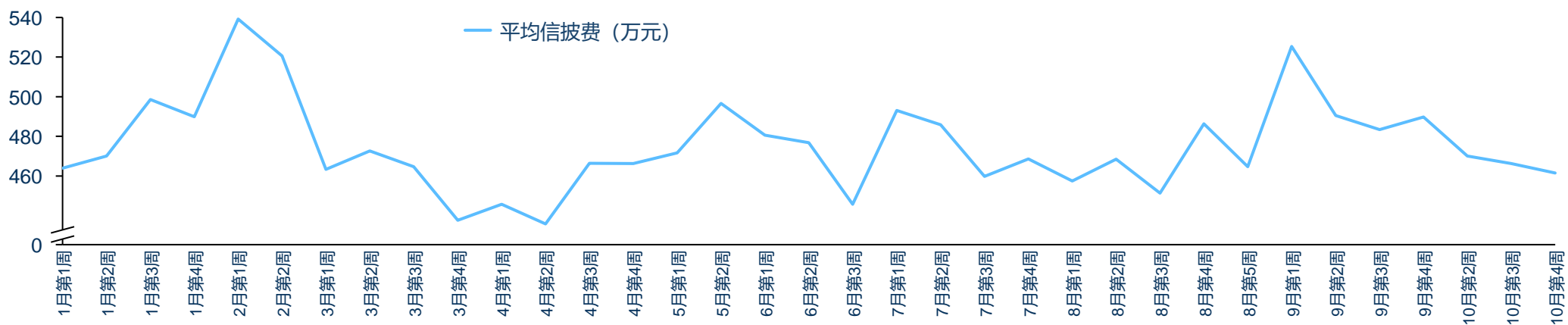
平均首发信息披露费

- 开板以来情况：上市企业首发信息披露费小幅波动，整体基本保持稳定。截至本周，科创板已上市483家企业IPO 信披费平均为 478.41万元。
- 2021年 - 2022 年的情况：2021-2022 年科创板上市企业首发信息披露费相对稳定，截至本周，平均信披费为 461.62 万元，较上周出现平缓下滑趋势，10月整体较上月有所降低。

月度 - 平均首发信息披露费 (2019年7月22日-2022年11月4日)



周度 - 平均首发信息披露费 (2022年1月1日-11月4日)



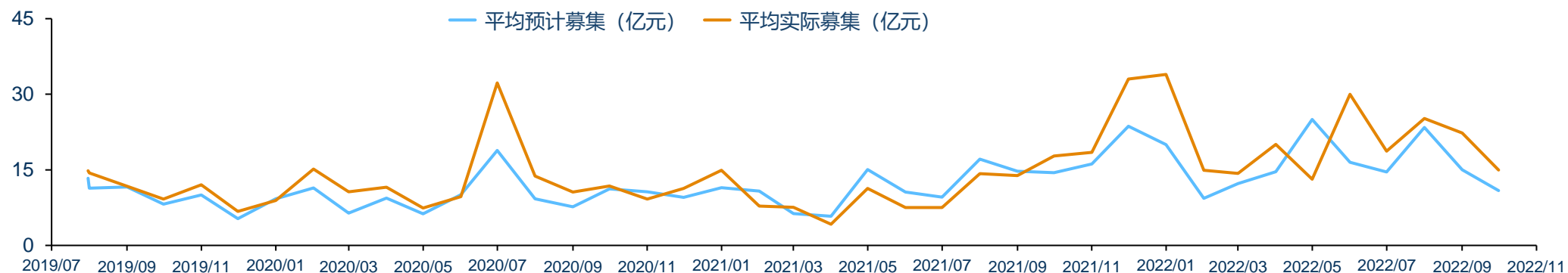
注：以上内容仅供参考，最终研究成果以沙利文公司最终报告为准。

资料来源：公开资料，沙利文公司

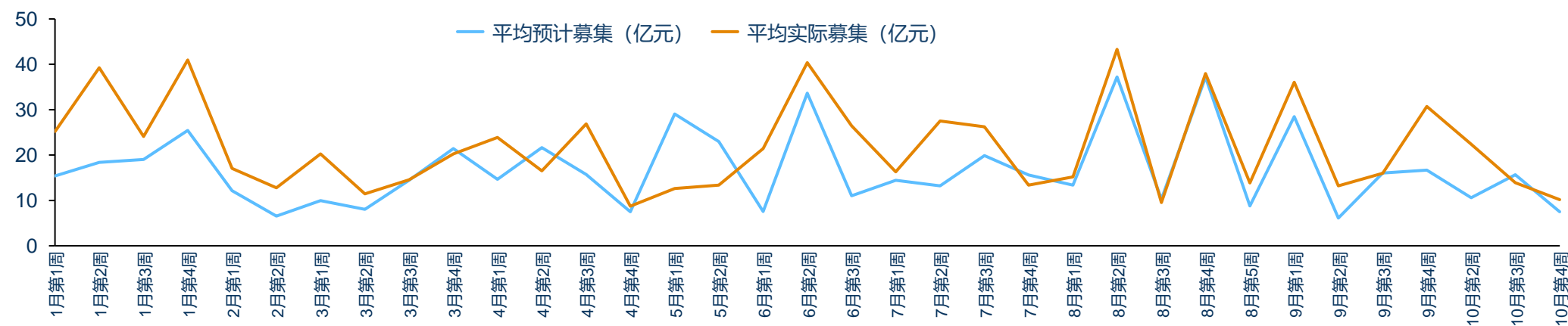
平均首发募集资金及预计募集资金

- 开板以来情况：截至本周，科创企业首发募集资金规模平均为 15.21 亿元，首发预计募集资金规模平均为 12.56 亿元。
- 2021年 - 2022 年的情况：从2021 年11 月开始，平均首发募集资金及预计募集资金均出现显著波动情况，平均首发募集资金从2022年5月底有所上升而平均预计募集资金自2022年8月开始，下浮滑动趋势较大。截至本周，科创企业首发募集资金规模平均 10.20 亿元，首发预计募集资金规模平均为 7.50 亿元。从10月整体来看，实际及预计募集资金均体现出下滑趋势。

月度 - 平均首发募集资金及预计募集资金 (2019年7月22日-2022年11月4日)



周度 - 平均首发募集资金及预计募集资金 (2022年1月1日-11月4日)



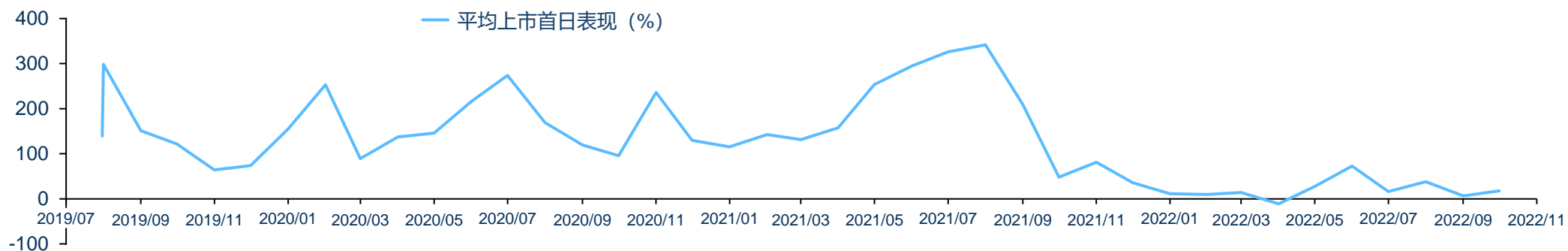
注：以上内容仅供参考，最终研究成果以沙利文公司最终报告为准。

资料来源：公开资料，沙利文公司

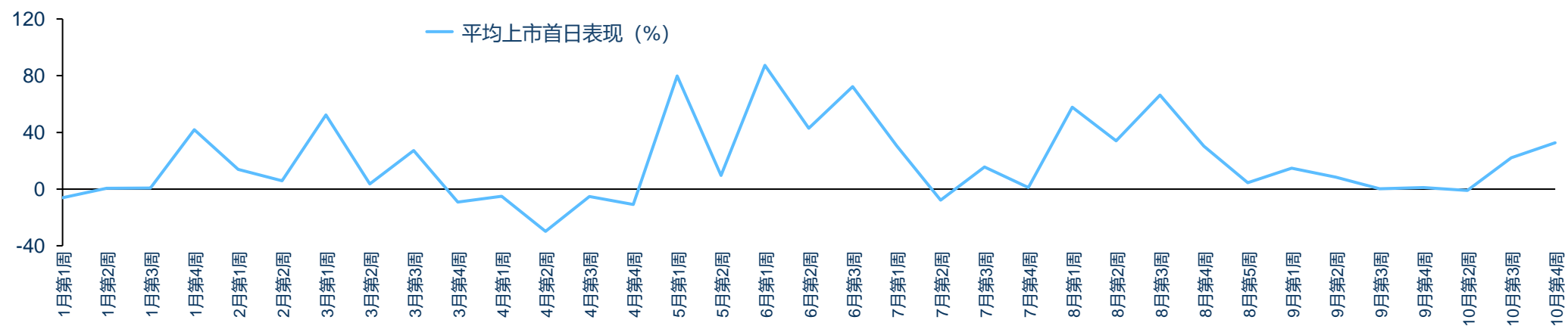
上市首日平均涨跌幅

- 开板以来情况：科创企业上市首日平均涨跌幅自2021年8月以来大幅下降，从2022年4月起呈现负值，截至本周，科创板已上市483家企业平均涨跌幅为138.65%。
- 2021年 - 2022年的情况：从2021年1月开始企业上市首日涨跌幅逐步稳健增长，于2021年8月达到峰值，并随即大幅下跌，2022年9月下旬至10月初徘徊于零线，截至本周平均涨跌幅为32.60%，较上周展现持续增长态势，整体10月体现出小幅增长。

月度 - 上市首日平均涨跌幅 (2019年7月22日-2022年11月4日)



周度 - 上市首日平均涨跌幅 (2022年1月1日-11月4日)



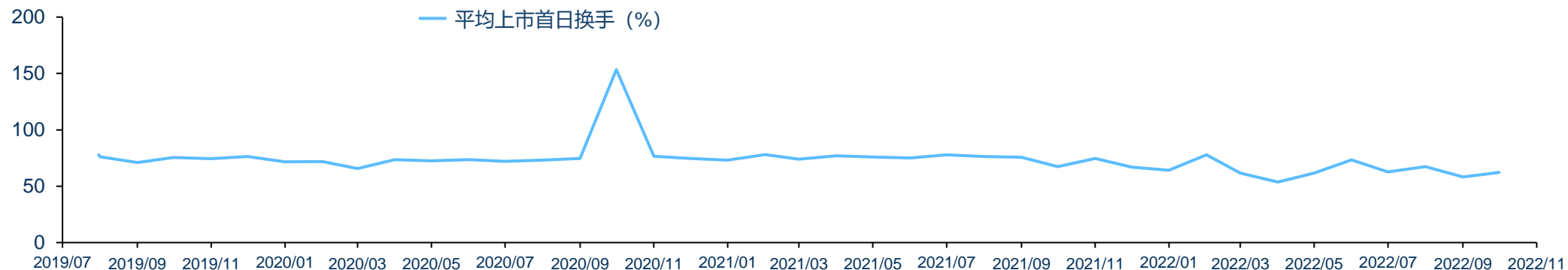
注：以上内容仅供参考，最终研究成果以沙利文公司最终报告为准。

资料来源：公开资料，沙利文公司

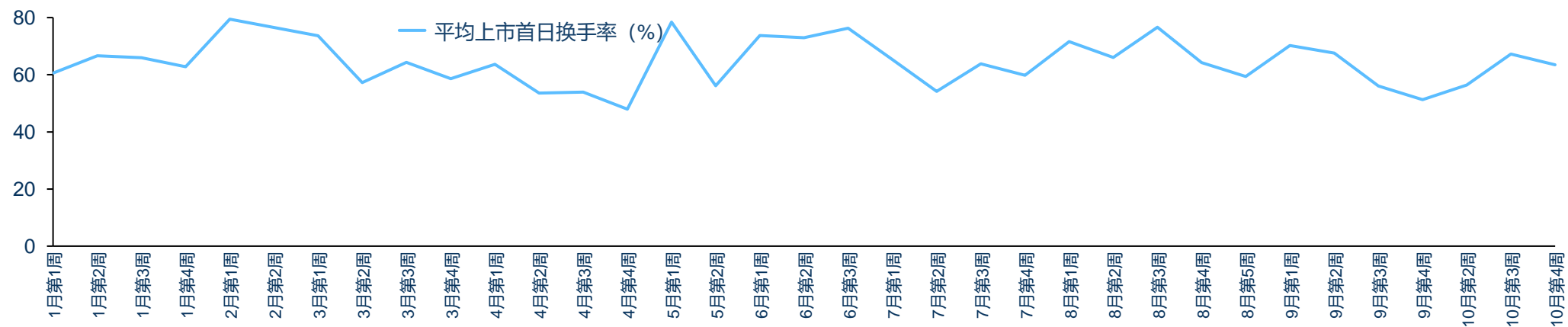
上市首日平均换手率

- 开板以来情况：上市首日换手率自2020年11月以来呈较为平稳的发展趋势。截至本周，科创板 483 家企业上市首日平均换手率为 73.05%。
- 2021年 - 2022 年的情况：科创板企业上市首日平均换手率相对稳定，截至本周，上市首日平均换手率为 63.44 %，本周较上一周出现小幅下跌。整体来看，10月较上月出现小幅提升。

月度 - 上市首日平均换手率 (2019年7月22日-2022年11月4日)



周度 - 上市首日平均换手率 (2022年1月1日-11月4日)



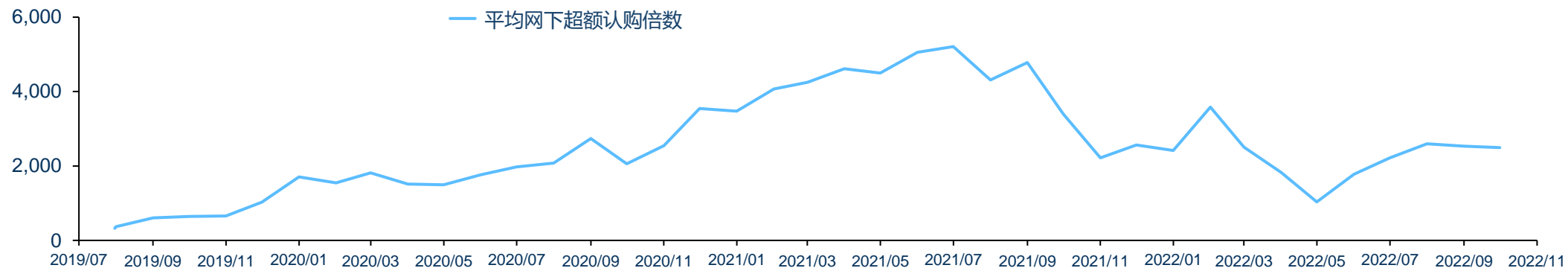
注：以上内容仅供参考，最终研究成果以沙利文公司最终报告为准。

资料来源：公开资料，沙利文公司

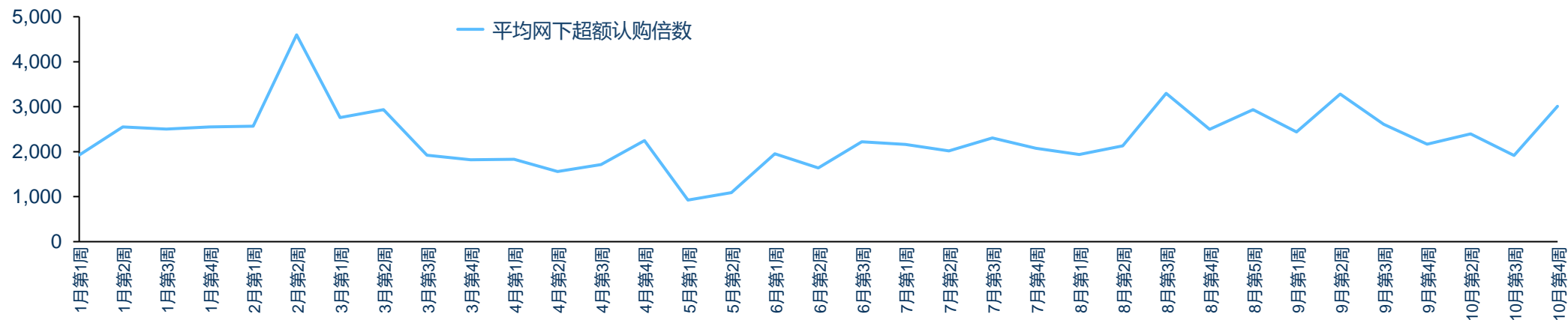
网下超额认购平均倍数

- 开板以来情况：科创板开板以来，机构投资者参与度稳步提升，网下超额认购倍数均值从2019年7月份的326.67倍大幅增长至2021年7月的5,210.43倍，涨幅高达1495.01%，于2021年7月达到峰值，随后出现快速下降趋势。
- 2021年 - 2022年的情况：受到包括新冠疫情在内的因素影响，2021年7月后网下超额认购平均倍数不断跌落，于2022年5月触底。截至本周，科创板上市企业网下超额认购平均倍数为3006.99倍。10月整体网下超额认购平均倍数较上月出现小幅下降。

月度 - 网下超额认购平均倍数 (2019年7月22日-2022年11月4日)



周度 - 网下超额认购平均倍数 (2022年1月1日-11月4日)



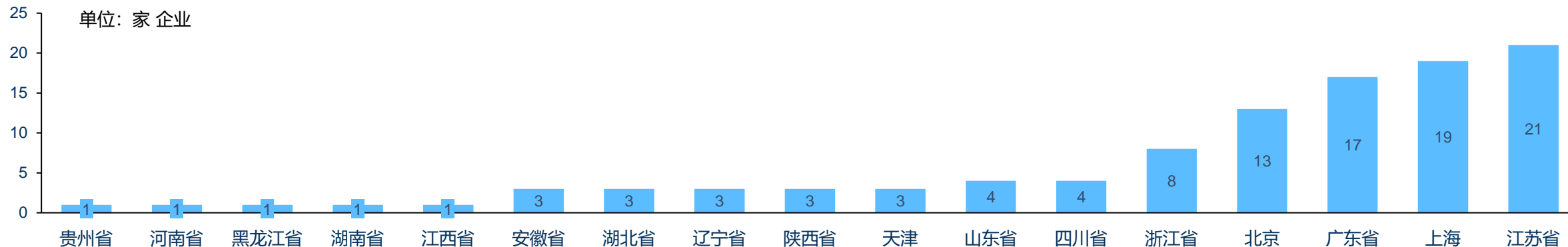
注：以上内容仅供参考，最终研究成果以沙利文公司最终报告为准。

资料来源：公开资料，沙利文公司

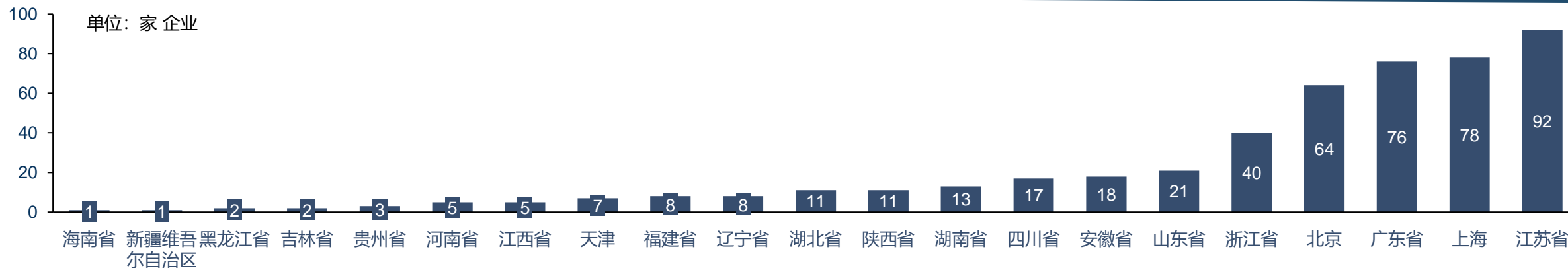
科创板已上市企业IPO地区分布

- 2022年情况：从科创板已上市IPO企业地区分布格局来看，2022年以来，IPO上市企业主要集中地区为江苏省、上海、广东省、北京及浙江省等地区。其中，截至本周，前三名地区江苏省、上海及广东省科创板上市企业分别为21家、19家及17家，总计占比超过50%。
- 开板以来情况：从2019年科创板开板以来，上市企业地区格局趋势与2022年相似，上市企业主要集中在江苏省、上海、广东省、北京及浙江省。其中，第一名为江苏省，共计科创板上市92家，占比达到总发行企业数量的19%，前三名总计上市企业共246家，超过整体数量的50%。

2022年 – 科创板已上市企业IPO地区分布



开板至今 – 科创板已上市企业IPO地区分布



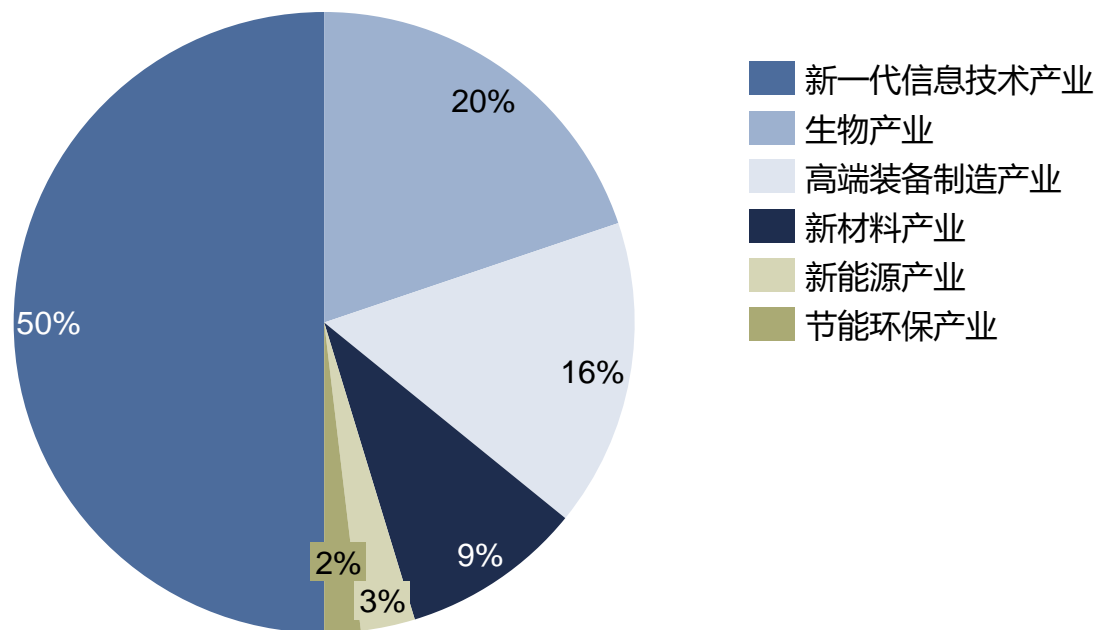
注：以上内容仅供参考，最终研究成果以沙利文公司最终报告为准。

资料来源：公开资料，沙利文公司

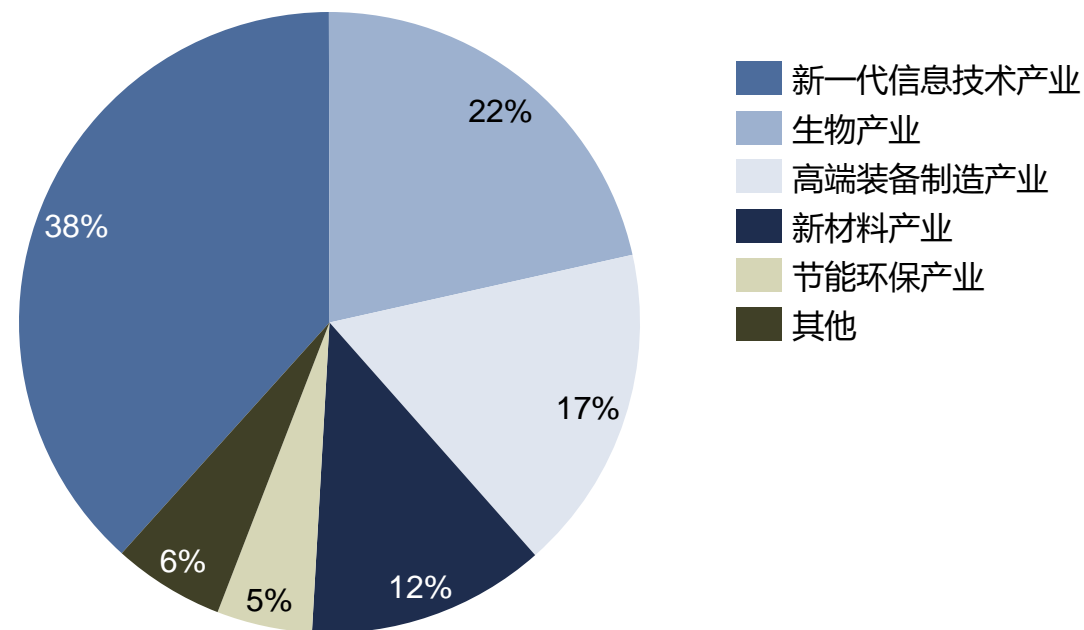
科创板已上市企业所属战略性新兴产业分类

- 2022年情况：从科创板已上市IPO 企业所属战略性新兴产业分类占比来看，2022年以来，IPO 上市企业所属战略性新兴产业分类主要集中在新一代信息技术产业、生物产业、高端装备制造产业以及新材料产业。其中，新一代信息技术产业占比达到50%，生物产业占比20%，高端装备制造产业占比16%，新材料产业占比9%，总计超过整体科创板上市企业数量的50%。
- 开板以来情况：从2019年科创板开板以来，上市企业所属战略性新兴产业分类占比格局与2022年情况相似，上市企业所属战略性新兴产业分类主要集中在新一代信息技术产业、生物产业、高端装备制造及新材料。其中，第一名为新一代信息技术产业，共计科创板上市185家，占比达到总发行企业数量的38%，生物产业占比达到整体的22%，高端装备制造产业占比17%。

2022年 – 科创板已上市企业所属战略性新兴产业分类



开板以来 – 科创板已上市企业所属战略性新兴产业分类



资料来源：公开资料，沙利文公司

沙利文大中华地区办公室



上海办公室:

上海市静安区南京西路
1717号会德丰国际广场
2504室

电话: 86 21 5407 5781
传真: 86 21 3209 8500
www.frost.com

北京办公室:

北京市朝阳区建国门外大
街1号国贸写字楼2座24层
2401室

电话: 86 10 5929 8678
传真: 86 10 5929 8680
www.frost.com

深圳办公室:

深圳市南山区科发路91号
华润置地大厦D座1105室

电话: 86 755 3651 8721
传真: 86 21 3209 8500
www.frost.com

香港办公室:

香港交易广场二期30楼
3006室

电话: 852 2191 5788
传真: 852 2191 7995
www.frost.com

南京研究院:

南京市江宁区科建路29
号有志大厦7楼

电话: 86 25 8509 1226
传真: 86 25 8509 1226
www.frost.com

成都办公室:

四川省成都市青羊区西御
街3号领地中心东塔14层

电话: 028 63207456
传真: 028 63207456
www.frost.com

台北办公室:

台北市信义区松高路9号
统一国际大楼25楼

电话: 886 2 7743 0566
传真: 856 2 7743 7100
www.frost.com

贾庞 Sean Jia
合伙人 Partner
董事总经理 Managing Director

电话: +86 21 5407 5780 * 8641

手机: +86 1512 106 7210

电邮: sean.jia@frost.com

FROST & SULLIVAN

沙利文

地址: 上海市静安区南京西路1717号
会德丰国际广场2504室

电话: +86 21 5407 5781

传真: +86 21 3209 8500

FROST & SULLIVAN

沙利文

地址: 北京市朝阳区建国门外大街1号
国贸写字楼2座24层2401室

电话: +86 10 5929 8678

传真: +86 10 5929 8680