

沙利文公司

11月14日-11月18日 科创板IPO周报

FROST & SULLIVAN

沙利文

版权所有©2022 弗若斯特沙利文。本文件提供的任何内容（包括但不限于数据、文字、图表、图像等）均系沙利文公司独有的高度机密性文件（在报告中另行标明出处者除外）。未经沙利文公司事先书面许可，任何人不得以任何方式擅自复制、再造、传播、出版、引用、改编、汇编本报告内容，若有违反上述约定的行为发生，沙利文公司保留采取法律措施，追究相关人员责任的权利。

©2022 Frost & Sullivan. All the information contained herein (including without limitation data, words, charts and pictures) is the sole property of Frost & Sullivan, treated as highly confidential document, unless otherwise expressly indicated the sources in the report. Should no one copy, reproduce, diffuse, publish, quote, adapt, compile all or any part of the report without the written consent of Frost & Sullivan. In the event of the violation of the above stipulation, Frost & Sullivan reserve the right of lodging claim against the relevant persons for all the losses and damages incurred.

2022年11月



【2022年11月14日-11月18日】科创板IPO当周统计数据

一、本周科创板上市企业共计 2 家

- 2 家企业在会各阶段时长：**从受理到上会平均用时约 293 天，从上会到提交注册平均用时约 17 天，从提交注册到注册成功平均用时约 298 天，从注册成功到上市平均用时约 41 天，从受理到上市平均用时约 648 天；
- 行业PE：**最高为 34.3 倍（688376.SH N美埃），最低为 25.6 倍（688362.SH C甬矽），平均为 29.9 倍；
- 2 家企业均完成预计募资目标：**
 - 2 家预计募集资金最高为 16.0 亿元（688362.SH C甬矽），最低为 8.0 亿元（688376.SH N美埃），平均为 12.0 亿元；
 - 2 家实际募集资金最高为 11.1 亿元（688362.SH C甬矽），最低为 9.8 亿元（688376.SH N美埃），平均为 10.5 亿元；
- 上市首日涨跌幅：**最高为 62.0 %（688362.SH C甬矽），最低为 29.2 %（688376.SH N美埃），平均为 45.6 %
- 上市首日换手率：**最高为 70.7 %（688362.SH C甬矽），最低为 64.4 %（688376.SH N美埃），平均为 67.6 %
- 网下超额认购倍数：**最高为 3,371.3 倍（688376.SH N美埃），最低为 2,972.7 倍（688362.SH C甬矽），平均为 3,172.0 倍。

【2022年11月14日-11月18日】科创板IPO当周统计数据

证券代码	证券简称	上市标准	行业	上市日	受理日	上会日	提交注册日	注册成功日	首发PE (摊薄)	所属行业 平均PE	预计募集 (亿元)	实际募集 (亿元)	上市日表现 (%)	上市日换手 (%)	网下超额认 购倍数
688376.SH	N美埃	标准一	电气部件与设备	11/18/2022	9/24/2020	9/1/2021	9/17/2021	10/18/2022	37.1	34.3	8.0	9.8	29.2	64.4	3,371.3
688362.SH	C甬矽	标准四	电子设备和仪器	11/16/2022	6/23/2021	2/22/2022	3/11/2022	9/27/2022	25.8	25.6	16.0	11.1	62.0	70.7	2,972.7
最大值									37.1	34.3	16.0	11.1	62.0	70.7	3,371.3
最小值									25.8	25.6	8.0	9.8	29.2	64.4	2,972.7
平均值									31.4	29.9	12.0	10.5	45.6	67.6	3,172.0

注：以上内容仅供参考，最终研究成果以沙利文公司最终报告为准。

资料来源：公开资料，沙利文公司

本周科创板上市公司美埃科技是一家聚焦空气净化行业的高新技术公司，核心产品主要应用于洁净室空气净化，下游应用领域聚焦于半导体、生物医药、食品、公共医疗卫生、工业除尘及VOCs治理等细分市场

公司主营业务系空气净化产品、大气环境治理产品的研发、生产及销售。

- 公司产品主要应用于洁净室空气净化，聚焦于半导体、生物医药等行业。此外，基于新冠肺炎疫情爆发后公共医疗卫生领域的空气净化需求，公司大力推进医用空气净化设备的研发、生产及销售业务。公司亦逐步研发积累大气环境治理方面的技术，积极开拓工业除尘除油雾、VOCs治理市场。

公司产品主要包括技术型空气过滤与净化设备。

- 公司产品主要为风机过滤单元、高效过滤器、初中效过滤器、化学过滤器、静电过滤器、空气净化器、工业除尘除油雾设备、VOCs治理设备等，应用领域主要为洁净室空气净化、室内空气品质优化、大气污染排放治理。洁净室空气净化下游应用细分主要包括半导体、生物制药、食品等，主要产品包括风机过滤单元、高效过滤器、化学过滤器。室内空气品质优化下游应用细分主要包括医疗机构、大型商用楼宇、公共场所、家居环境等，主要产品包括初中效过滤器、静电过滤器及空气净化器。大气污染排放治理的细分应用主要包括工业除尘、VOCs治理等，主要产品包括工业除尘设备、VOCs治理设备等。



注：以上内容仅供参考，最终研究成果以沙利文公司最终报告为准。

研发投入

- 公司在2019、2020、2021年和2022年上半年研发投入金额分别为2,942.84万元、2,569.66万元、4,686.83万元和2,459.25万元。
- 未来公司将不断强化品牌建设、技术研发、人才培养、质量控制等方面的投入，以市场为导向、创新为驱动，依托国家产业政策，大力拓展下游市场和应用领域，延伸上游核心材料开发，研发新技术及新应用，提升生产制造能力及质量，综合利用核心技术，持续增强公司核心竞争力，实现公司愿景及公司使命。

募投方向

- 本次募集资金投资项目均围绕公司主营业务进行，系生产扩能项目、研发平台项目和用于补充流动资金等。
- 加强募投项目的建设及风控管理，科学有效的运用募集资金，确保项目顺利实施。本次募投项目的实施有利于更好地满足客户对本公司产品的需要，增强本公司可持续盈利能力，符合本公司股东的长期利益。



美埃科技

立足中国市场，将工业级超洁净技术应用到商用和民用领域的先锋者

获得专利

- 截至2022年9月16日，公司已获得106项专利技术，其中包含公司形成主营业务收入的发明专利共计18项。
- 公司运用自有核心技术及发明专利生产的产品，保障半导体洁净室达到极高空气洁净度要求，各项技术指标优越。公司拥有独特的专利技术并通过其出色的应用技术集成能力，率先将工业空气净化技术应用到商业，满足客户提出的各种高端定制化需求。

发展规划

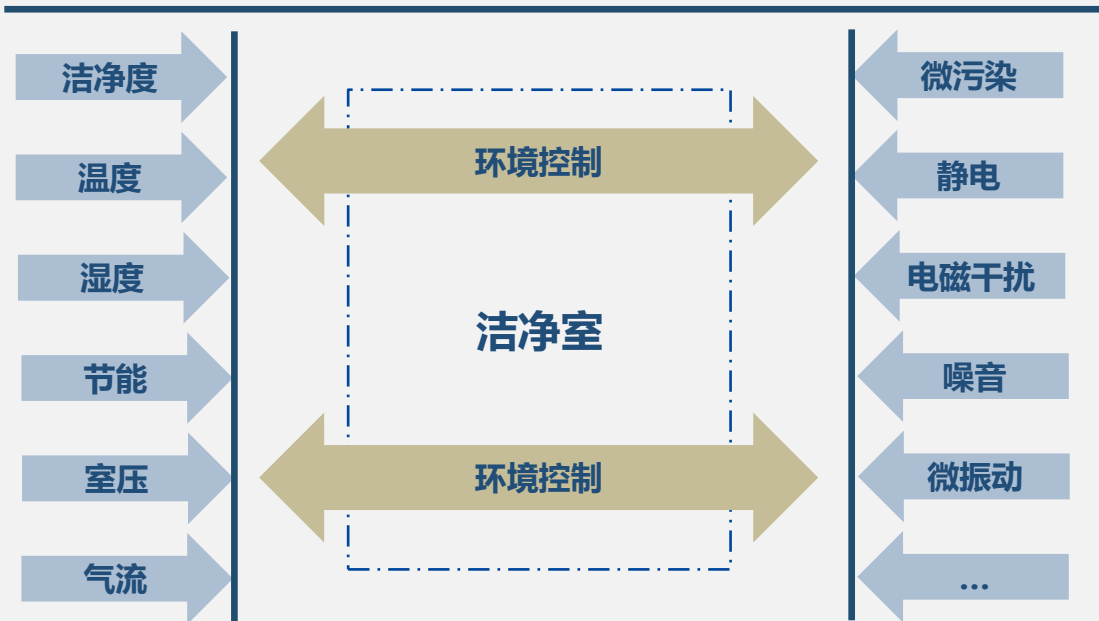
- 市场开发及拓展：**专注工业洁净板块，精耕工业洁净室市场，开拓食品工业行业的应用；
- 技术研发：**公司将重点在新型过滤材料方面投入研发并构建新的生产线，实现自主生产，提高滤材品质，增强产品核心竞争力。
- 生产制造：**生产线自动化智能化升级、产品产能扩充、全生命周期溯源管理。
- 新科技综合运用：**智慧空气解决方案、建立虚拟工厂及展厅

资料来源：公开资料、公司招股书、沙利文公司

洁净室是为实现特定工作环境需求如清洁、恒温、保湿、密闭等而专门设计建设的特殊空间，其应用场景具有多元化和差异化等特点

- 洁净室是指将一定空间范围内的空气中的微粒子、有害气体、细菌等污染物排除，并将室内的温度、湿度、洁净度、压力、气流速度与气流流向、噪音振动及照明、静电控制在某一需求范围内，而所给予特别设计的空间。
- 广义上洁净室不仅限于“洁净”的功能，还同时结合下游具体需求提供温度、湿度、噪声、静电、微振等环境指标的处理。因此洁净室主要是指针对上述空间进行的设计、建设、施工的一体化解决方案。

洁净室工作流程图



注：以上内容仅供参考，最终研究成果以沙利文公司最终报告为准。

洁净室分类

洁净室应用领域较为广泛，根据所需工作条件的不同建设的洁净室在控制对象和使用标准上存在差异。



- **应用领域：**主要适用于IC半导体、光伏、光电、宇航、原子能等行业。
- **控制对象：**无生命微粒

- **应用领域：**主要适用于制药工业、医院（手术室、无菌病房）、食品饮料生产、动物实验室、理化实验室、血站等。
- **控制对象：**生命微粒

两种洁净室的差异主要体现在控制对象分别为无生命微粒（空气尘埃微粒，悬浮气体分子）和生命微粒（细菌，微生物）上。不同的应用场景对于洁净室建设的复杂性和难度性要求相差甚远，例如制药工业对于生命微粒的环境控制相比于食品饮料生产行业要求更高，因此洁净室的建设使用标准相对更加严格。

资料来源：公开资料，沙利文公司

洁净室下游应用领域较为广泛，根据所需工作条件的不同建设的洁净室在控制对象和使用标准上存在差异，根据沙利文研究结果表明，随着洁净室行业持续发展，下游应用领域洁净度等级有望整体向上提升

- 空气洁净度的划分经过多年发展逐渐形成了统一的国际标准，由ISO1-9划分不同粒径的粒子最大浓度限度值

洁净室空气洁净度国际标准

主要下游领域 洁净度要求	空气洁净度 等级 (N)	大于或等于所标粒径的粒子最大浓度限度值 (空气粒子数/立方米)					
		0.1μm	0.2μm	0.3μm	0.5μm	1.0μm	5.0μm
	ISO Class 1	10	2				
	ISO Class 2	100	24	10	4		
	ISO Class 3	1,000	237	102	35	8	
	ISO Class 4	10,000	2,370	1,020	352	83	
	ISO Class 5	100,000	23,700	10,200	3,520	832	29
	ISO Class 6	1,000,000	237,000	102,000	35,200	8,320	293
	ISO Class 7	ISO7-9等级仅对>0.5μm (微米) 的粒子浓度进行限制，故洁净室内的空气洁净度相对较低			352,000	83,200	2,930
	ISO Class 8				3,520,000	832,000	29,300
	ISO Class 9				35,200,000	8,320,000	293,000

市场描述

- 洁净度标准逐渐向全球一体化发展，利好洁净室行业向标准化发展：过往各国对于洁净度的定义通常采用不同的标准，美国，欧共体，法国，德国，日本都拥有各自的清洁度等级划分。但随着国际分工日益密切以及高端制造业的蓬勃发展，世界各国陆续采用统一国际标准对空气洁净度等级加以界定，从而间接推动了各国洁净室的标准化建设。
- 各下游应用领域的洁净度需求差异较大，高端制造，精密加工洁净度等级相对较高：下游主要应用领域中IC 半导体对于洁净度的要求较高，在国际标准下处于ISO3-4之间。光电行业因涵盖产品众多，洁净度等级跨度较大，微机电，磁头等产品洁净度等级较高，处于ISO4-6之间。医疗医药及食品饮料行业同样对洁净度有需求，但相比于高端制造及精密加工等电子电器行业洁净度等级相对较低，主要位于ISO5-8之间。预计随着洁净室行业持续发展，下游应用领域洁净度等级有望整体向上提升。

注：以上内容仅供参考，最终研究成果以沙利文公司最终报告为准。

资料来源：公开资料，沙利文公司

根据沙利文研究数据和预测分析，中国洁净室设施市场在过去几年中经历了快速增长，并且随着以半导体和医疗为代表的核心下游应用领域持续发展，不断驱动中国洁净室设施市场高速发展



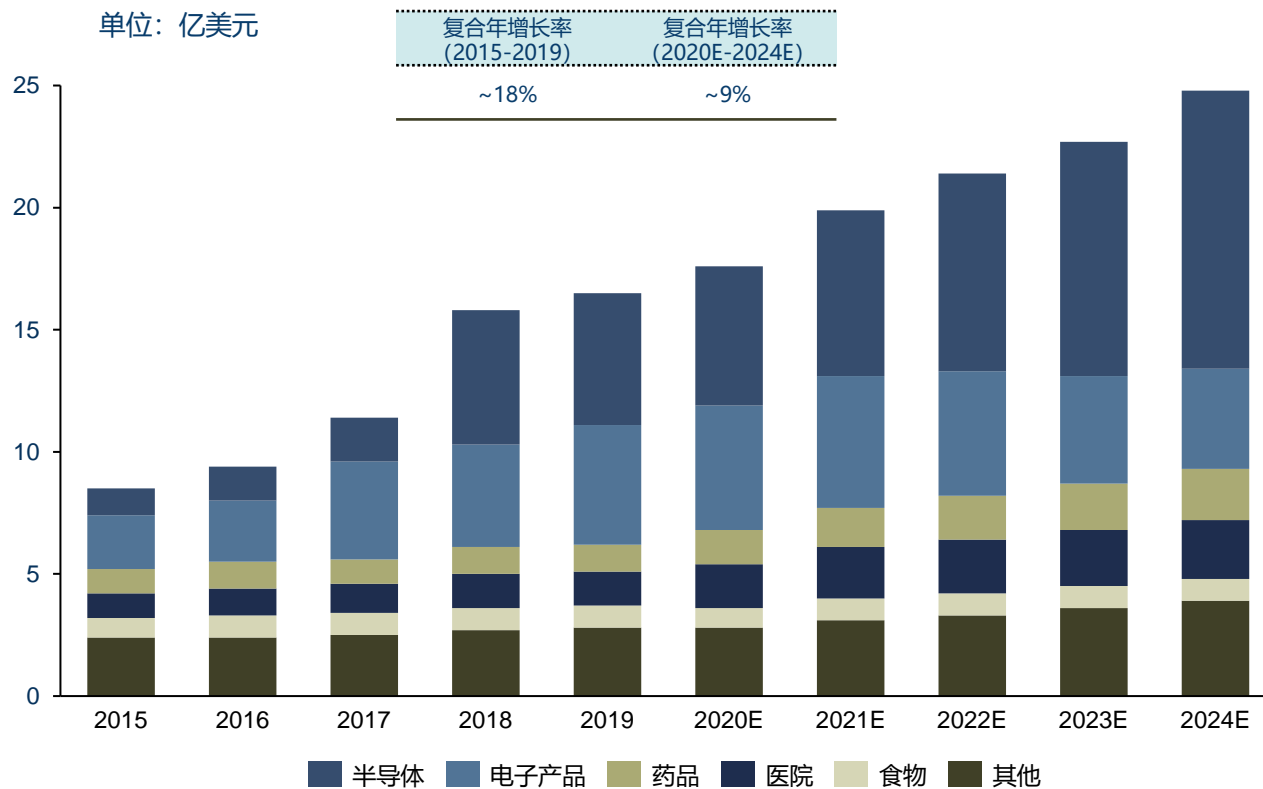
中国洁净室市场规模



- 根据沙利文研究数据表明，中国的洁净室设施市场在过去几年中经历了快速增长，从2015年的85亿美元增加到2019年的166亿美元，年复合增长率为18.0%。在此期间，主要细分市场都经历了扩张发展，其中半导体和显示设备领域对整个市场增长的贡献最大。
- 根据沙利文预测分析，在疫情防控宏观背景下，由于政府和公众对公共卫生更加关注，药品和医院市场预计将继续增长，医院和制药行业对洁净室的需求预计将持续增加；同时，半导体作为洁净室下游应用领域最广的行业之一，预计将持续受益于中国高新半导体行业的快速发展。根据沙利文预测数据显示，从2020年到2024年，中国洁净室设施市场预计将从176亿美元增加到248亿美元，CAGR约为10%。

注：以上内容仅供参考，最终研究成果以沙利文公司最终报告为准。

中国洁净室设施市场规模，按下游应用拆分，2015-2024E



资料来源：公开资料，沙利文公司

根据沙利文观察与解读，随着中国陆续出台多项支持高科技领域产业蓬勃发展的政策，对高科技产业发展给予了大力扶持，预计将持续推动洁净室行业市场需求的快速增长与市场规模的扩大，助力洁净室行业快速发展

核心指导方针：洁净室为高科技产业提供基础性建设设施，是高科技产业中重要组成部分之一

政策导向

根据沙利文对于相关政策的核心观察与解读，伴随国家经济高质量转型发展，战略性新兴产业成为经济转型核心支点。近年来，国家陆续出台了多项政策，鼓励洁净室行业发展与创新，多项产业政策为洁净室行业的发展提供了明确、广阔的市场前景，为企业提供了良好的生产经营环境。

政策名称	颁布日期	颁布主体	政策要点
《“十四五”医药工业发展规划》	2021-12	工业和信息化部、发改委	“十四五”期间，加快产品创新和产业化技术突破、提升产业链稳定性和竞争力、增强供应保障能力、推动医药制造能力系统升级、创造国家竞争新优势。到2025年医药工业营业收入、利润总额年均增速保持在8%以上，增加值占全部工业的比重提高到5%，全行业研发投入年均增长10%以上，创新产品新增销售占到全行业营业收入增量比重进一步增长。
《“十四五”智能制造发展规划》	2021-04	工业和信息化部	依托强大的国内市场，加快发展装备、软件和系统解决方案，培育壮大智能制造新兴产业，加速提升供给体系适配性，引领带动产业体系优化升级。开展涵盖设计、生产、管理、服务等制造全过程的复杂系统建模技术，基于模型的价值流分析和优化的系统集成技术研发。
《医疗卫生机构检验实验室建筑技术导则（试行）》	2020-09	卫健委、发改委	当检验实验室内设置洁净室时，洁净区内不宜设置地漏...排水系统应采用防止水封破坏的措施。疫情影响之下公共卫生安全基础建设全面加速，检验实验室施工标准的提升带动医用中高端洁净室需求释放
《“十三五”国家药品安全规划》	2017-02	国务院	加强生产环节监督。全面实施药品生产质量管理规范，中药材生产质量管理规范和中药饮片炮制规范，医疗器械生产质量管理规范。对药用原辅料和药包材生产企业开展延伸监管。此举全面提高了药品行业生产要求，其对于生产环节的监督加强驱动相关配套洁净室厂房规模化建设
《“十三五”国家食品安全规划》	2017-02	国务院	建设最严谨的食品安全标准体系。加快制修订产业发展和监管急需的食品基础标准，产品标准，配套检验方法标准，生产经营卫生规范等。此举有助于推动食品行业规范化发展，利好相关洁净生产线建设

注：以上内容仅供参考，最终研究成果以沙利文公司最终报告为准。

资料来源：公开资料，沙利文公司

根据沙利文核心分析和洞察，预计中国洁净室行业将向中高附加值的新领域拓展，新兴产业的发展有望助力洁净室行业蓬勃发展，以中国为代表的亚洲国家将获得更高的市场份额

传统领域附加值较低，洁净室行业向新领域拓展需求迫切

- 洁净室作为众多生产制造领域的必备基础设施在传统领域具备广泛应用。但受限于相关领域的技术门槛及工艺需求，其洁净室一般以低于洁净度厂房为主，因此对于洁净室行业的利润贡献率相对较低。根据沙利文预测，洁净室施工企业会逐渐将经营重心从低附加值的传统领域向中高附加值的主流及新兴领域转型。

洁净室下游应用拓展方向

主要领域	传统领域	主流领域	新兴领域
电子信息	普通电子元器件	集成电路、LCD、LED	OLED、数据中心
医疗医药	非无菌药品、原料药	医院手术室、无菌药品	生物医药、靶向药
食品饮料	常规食品饮料	液态奶、乳制品	/
石油化工	/	原子能、化工实验室	新材料、新能源
其他行业	印刷、喷漆、摄影	汽车工业	航空航天、前沿实验室

洁净室下游应用由传统领域向新兴领域拓展

注：以上内容仅供参考，最终研究成果以沙利文公司最终报告为准。

电子产业增量需求退坡，行业多元化拓展加速

- 半导体及面板行业正处在高速发展阶段，各地企业积极布局新项目厂房建设，目前诸多项目已完成部署即将投入应用。随着相关项目建成后配套洁净室增量需求减少，业内头部企业正探索电子产业之外的高附加值发展领域。
- 根据沙利文观察，伴随着中国经济结构化转型，新兴产业将替代传统领域拉动国家经济增长，医药、新一代信息产业、新材料和新能源等产业将有望为洁净室行业发展与增长助力。

全球市场份额将向亚洲国家倾斜

- 根据沙利文研究表明，全球市场份额将向以中国为代表的亚洲国家倾斜。随着中国半导体制造商的市场份额逐渐增加，将持续带动中国洁净室设施行业的快速增长。同时，由于全球政治经济趋势，以及中美贸易战的影响，一些国际半导体公司可能计划在中国以外的东南亚地区设立生产基地，也将带动中国地区以外的东南亚洁净室市场的增长。

资料来源：公开资料，沙利文公司

【2022年1月1日-11月18日】科创板IPO统计数据

二、截止11月18日，2022年以来科创板上市企业共计 110 家

- 110 家企业在会各阶段时长：**从受理到上会平均用时约 174 天，从上会到提交注册平均用时约 22 天，从提交注册到注册成功平均用时约 105 天，从注册成功到上市平均用时约 48 天，从受理到上市平均用时约 349 天；
- 行业PE：**最高为 75.12 倍（688046.SH - 药康生物），最低为 11.52 倍（688203.SH - 海正生材），平均为 36.84 倍；
- 110 家企业均完成预计募资目标：**
 110 家预计募集资金最高为 127.44 亿元（688271.SH - 联影医疗），最低为 1.42 亿元（688150.SH - 莱特光电），平均为 15.98 亿元；
 110 家实际募集资金最高为 109.88 亿元（688271.SH - 联影医疗），最低为 4.19 亿元（688102.SH - 斯瑞新材），平均为 21.09 亿元；
- 上市首日涨跌幅：**最高为 150.59 %（688119.SH - 中钢洛耐），最低为 -36.04 %（688153.SH - 唯捷创芯-U），平均为 18.97 %
- 上市首日换手率：**最高为 87.50 %（688225.SH - 亚信安全），最低为 22.95 %（688287.SH - 观典防务），平均为 63.05 %
- 网下超额认购倍数：**最高为 5175.46 倍（688283.SH - 坤恒顺维），最低为 356.01 倍（688327.SH - 云从科技-UW），平均为 2,354.35 倍。

【2022年1月1日-11月18日】科创板IPO统计数据

证券代码	证券简称	上市标准	行业	上市日	受理日	上会日	提交注册日	注册成功日	首发PE (摊薄)	所属行业 平均PE	预计募集 (亿元)	实际募集 (亿元)	上市日表现 (%)	上市日换手 (%)	网下超额认购 倍数
688376.SH	N美埃	标准一	电气部件与设备	11/18/2022	9/24/2020	9/1/2021	9/17/2021	10/18/2022	37.1	34.3	8.0	9.8	29.2	64.4	3,371.3
688362.SH	C甬矽	标准四	电子设备和仪器	11/16/2022	6/23/2021	2/22/2022	3/11/2022	9/27/2022	25.8	25.6	16.0	11.1	62.0	70.7	2,972.7
688432.SH	N有研	标准四	半导体产品	11/10/2022	12/28/2021	6/28/2022	7/26/2022	9/14/2022	91.5	25.4	11.9	18.5	91.7	75.5	2,564.5
688419.SH	C耐科	标准一	电气部件与设备	11/7/2022	12/3/2021	7/15/2022	8/16/2022	9/27/2022	68.9	33.6	4.9	7.8	19.1	73.3	2,849.0
688152.SH	N麒麟	标准一	互联网软件与服务	10/28/2022	12/23/2021	5/16/2022	5/20/2022	9/14/2022	41.8	42.4	7.4	9.1	-	-	3,871.5
688291.SH	C金橙子	标准一	应用软件	10/26/2022	11/16/2021	5/25/2022	6/13/2022	9/6/2022	53.2	42.6	4.8	6.9	27.2	71.3	2,837.6
688372.SH	C伟测	标准一	半导体设备	10/26/2022	12/29/2021	5/26/2022	6/2/2022	8/30/2022	42.0	25.9	7.2	13.4	81.6	71.8	3,125.9
688426.SH	C康为	标准一	生物科技	10/25/2022	9/30/2021	5/10/2022	5/31/2022	9/6/2022	40.8	22.7	10.7	11.4	-10.9	47.2	2,193.0
688244.SH	N永信	科创板上市 标准一	应用软件	10/19/2022	6/30/2021	2/25/2022	3/4/2022	8/23/2022	63.0	43.8	9.2	5.8	22.5	81.1	3,348.2
688031.SH	N星环-U	标准二	信息科技咨询与其它服务	10/18/2022	11/30/2021	6/8/2022	7/4/2022	8/30/2022	-	43.9	20.6	14.3	60.5	73.0	879.5
688325.SH	赛微微电	标准一	半导体产品	4/22/2022	6/25/2021	11/26/2021	12/10/2021	3/15/2022	183.7	50.4	9.4	14.9	-26.1	36.8	1,786.0

注：以上内容仅供参考，最终研究成果以沙利文公司最终报告为准。

资料来源：公开资料，沙利文公司

【2022年1月1日-11月18日】科创板IPO统计数据

【2022年1月1日-11月18日】科创板IPO统计数据															
证券代码	证券简称	上市标准	行业	上市日	受理日	上会日	提交注册日	注册成功日	首发PE (摊薄)	所属行业 平均PE	预计募集(亿 元)	实际募集 (亿元)	上市日表现 (%)	上市日换手 (%)	网下超额认 购倍数
688061.SH	N灿瑞	标准一	半导体产品	10/18/2022	12/22/2021	4/25/2022	5/11/2022	9/6/2022	78.0	27.3	17.2	21.7	-16.6	47.5	1,511.6
688459.SH	C哈铁	标准一	电气部件与设备	10/12/2022	12/27/2021	4/27/2022	5/13/2022	8/16/2022	60.6	44.7	7.6	16.3	-30.3	60.0	2,350.2
688073.SH	C毕得	标准一	生物科技	10/11/2022	11/30/2021	5/5/2022	6/6/2022	8/30/2022	63.6	47.7	5.5	14.3	-23.4	41.1	2,465.6
688409.SH	富创精密	标准一	工业机械	10/10/2022	12/10/2021	5/5/2022	6/7/2022	8/23/2022	195.5	31.8	18.6	36.6	51.0	68.0	2,368.9
688137.SH	近岸蛋白	标准一	生物科技	9/29/2022	12/29/2021	4/29/2022	5/6/2022	8/23/2022	50.1	49.0	16.2	18.6	-28.9	41.3	2,329.6
688275.SH	万润新能	标准四	基础化工	9/29/2022	1/7/2022	6/13/2022	6/21/2022	8/9/2022	75.3	19.2	15.1	63.9	-27.6	38.4	1,481.4
688252.SH	天德钰	标准一	半导体产品	9/27/2022	6/29/2021	5/23/2022	5/27/2022	8/2/2022	27.1	45.8	4.7	8.8	-4.5	52.3	3,247.9
688392.SH	骄成超声	标准一	电气部件与设备	9/27/2022	12/30/2021	5/23/2022	5/31/2022	8/16/2022	95.0	36.0	5.9	14.6	69.5	78.2	2,244.5
688387.SH	信科移动-U	标准四	通信设备	9/26/2022	12/24/2021	5/10/2022	5/16/2022	7/19/2022	-	29.0	41.4	47.6	-3.3	46.2	1,526.9
688132.SH	邦彦技术	标准一	通信设备	9/23/2022	6/19/2020	12/7/2020	2/20/2021	8/16/2022	76.5	29.1	9.3	11.0	-15.2	48.4	2,957.6
688428.SH	诺诚健华-U	科创板红筹股上市标准二	生物科技	9/21/2022	9/13/2021	4/12/2022	4/21/2022	8/2/2022	-	24.7	41.4	29.2	-15.4	49.2	740.7
688448.SH	磁谷科技	标准一	工业机械	9/21/2022	12/27/2021	6/8/2022	6/27/2022	8/9/2022	50.7	33.0	5.1	5.9	-11.0	50.2	4,087.7
688035.SH	德邦科技	标准一	基础化工	9/19/2022	10/12/2021	3/14/2022	4/6/2022	7/26/2022	103.5	29.3	8.0	16.4	64.5	79.4	2,487.1
688184.SH	帕瓦股份	标准一	电子设备和仪器	9/19/2022	12/17/2021	5/6/2022	6/16/2022	8/9/2022	93.7	29.3	16.6	17.4	-21.8	52.8	2,768.8
688455.SH	科捷智能	标准一	工业机械	9/15/2022	6/30/2021	11/19/2021	12/24/2021	7/26/2022	57.4	33.3	5.5	9.9	-3.2	63.7	2,998.7
688391.SH	钜泉科技	标准一	互联网软件与服务	9/13/2022	12/13/2021	4/26/2022	4/29/2022	8/2/2022	66.8	47.4	6.7	16.6	20.1	71.4	3,563.2
688114.SH	华大智造	标准四	医疗保健设备	9/9/2022	12/7/2020	9/2/2021	9/10/2021	7/26/2022	74.5	36.2	28.5	36.0	14.7	70.2	2,437.2
688293.SH	奥浦迈	标准一	生物科技	9/2/2022	11/23/2021	4/13/2022	4/26/2022	7/5/2022	132.7	53.5	6.4	16.4	58.7	73.5	2,557.5
688351.SH	微电生理-U	标准五	医疗保健设备	8/31/2022	6/30/2021	3/31/2022	4/1/2022	7/26/2022	-	35.5	11.1	11.7	-20.4	51.0	2,764.9
688416.SH	恒烁股份	标准一	半导体产品	8/29/2022	10/19/2021	3/14/2022	4/1/2022	7/12/2022	40.7	28.5	8.9	13.5	-25.0	53.8	3,476.3
688439.SH	振华风光	标准一	半导体产品	8/26/2022	11/29/2021	4/15/2022	5/13/2022	7/19/2022	75.7	28.3	12.9	33.5	49.5	71.1	2,114.9

注：以上内容仅供参考，最终研究成果以沙利文公司最终报告为准。

资料来源：公开资料，沙利文公司

【2022年1月1日-11月18日】科创板IPO统计数据

【2022年1月1日-11月18日】科创板IPO统计数据															
证券代码	证券简称	上市标准	行业	上市日	受理日	上会日	提交注册日	注册成功日	首发PE (摊薄)	所属行业 平均PE	预计募集(亿 元)	实际募集 (亿元)	上市日表现 (%)	上市日换手 (%)	网下超额认 购倍数
688247.SH	宣泰医药	标准一	医疗保健技术	8/25/2022	5/20/2021	1/11/2022	1/21/2022	7/19/2022	48.6	25.4	6.5	4.2	45.1	69.8	3,697.0
688370.SH	丛麟科技	标准一	环境与设施服务	8/25/2022	6/29/2021	2/17/2022	3/4/2022	6/28/2022	36.4	20.7	21.8	15.9	-23.9	52.0	2,705.6
688381.SH	帝奥微	标准一	电子设备和仪器	8/23/2022	11/24/2021	4/11/2022	4/19/2022	7/12/2022	67.1	27.8	17.1	26.3	15.8	67.4	2,595.9
688271.SH	联影医疗	标准四	医疗保健设备	8/22/2022	12/31/2021	4/15/2022	4/26/2022	7/19/2022	77.7	34.9	127.4	109.9	64.9	60.8	1,358.0
688292.SH	浩瀚深度	标准一	信息科技咨询与其它服务	8/18/2022	12/22/2021	4/18/2022	4/29/2022	6/28/2022	48.7	45.0	4.8	6.5	20.2	69.1	3,615.0
688403.SH	汇成股份	标准四	半导体产品	8/18/2022	11/5/2021	3/23/2022	3/31/2022	7/12/2022	78.9	27.7	17.3	14.8	90.8	84.1	3,087.3
688401.SH	路维光电	标准一	电子元件	8/17/2022	12/15/2021	4/1/2022	4/12/2022	7/12/2022	70.3	27.7	4.8	8.4	129.2	82.0	2,836.7
688203.SH	海正生材	标准一	生物科技	8/16/2022	9/24/2021	3/3/2022	3/11/2022	5/10/2022	100.2	11.5	14.2	8.5	25.0	71.3	3,650.8
688041.SH	海光信息	标准二	半导体产品	8/12/2022	11/8/2021	3/16/2022	4/6/2022	6/21/2022	315.2	27.7	93.8	108.0	66.9	59.7	1,210.7
688273.SH	麦澜德	标准一	医疗保健设备	8/11/2022	6/28/2021	3/16/2022	4/6/2022	7/5/2022	38.5	34.7	6.7	10.1	9.4	71.9	2,904.7
688205.SH	德科立	标准一	半导体设备	8/9/2022	10/12/2021	3/9/2022	4/28/2022	7/5/2022	44.0	27.7	11.2	11.8	25.8	66.6	2,266.7
688373.SH	盟科药业-U	标准五	西药	8/5/2022	11/5/2021	3/25/2022	4/6/2022	7/5/2022	-	26.5	13.6	10.6	33.3	67.8	1,965.0
688380.SH	中微半导	标准一	半导体产品	8/5/2022	6/25/2021	12/29/2021	1/21/2022	6/14/2022	23.0	27.7	8.6	19.4	82.1	79.5	1,841.4
688371.SH	菲沃泰	标准一	电子元件	8/2/2022	9/30/2021	3/18/2022	3/30/2022	6/21/2022	174.6	27.6	17.8	15.5	58.0	67.3	2,007.3
688130.SH	晶华微	标准一	半导体产品	7/29/2022	10/25/2021	3/9/2022	3/31/2022	6/28/2022	61.0	44.9	8.8	10.5	-7.7	52.6	1,940.0
688253.SH	英诺特	标准一	生物科技	7/28/2022	6/16/2021	2/16/2022	2/25/2022	5/31/2022	32.7	26.5	13.0	8.9	26.6	76.5	3,379.2
688382.SH	益方生物-U	标准五	生物科技	7/25/2022	4/15/2021	1/20/2022	2/18/2022	4/6/2022	-	26.4	25.1	20.8	-15.6	50.3	911.5
688231.SH	隆达股份	标准四	金属非金属	7/22/2022	6/28/2021	1/13/2022	2/11/2022	5/31/2022	343.5	26.3	12.1	24.1	-4.4	57.8	2,419.7
688375.SH	国博电子	标准四	航天航空与国防	7/22/2022	9/24/2021	3/3/2022	3/10/2022	5/24/2022	80.8	27.5	27.7	28.4	35.4	69.8	2,191.1
688332.SH	中科蓝讯	标准一	半导体产品	7/15/2022	5/10/2021	1/13/2022	1/21/2022	5/24/2022	56.4	27.4	17.6	27.5	-29.8	42.3	1,918.7
688353.SH	华盛锂电	标准一	基础化工	7/13/2022	6/30/2021	2/17/2022	3/7/2022	6/7/2022	26.0	18.9	8.9	27.5	14.1	66.0	2,118.5

注：以上内容仅供参考，最终研究成果以沙利文公司最终报告为准。

资料来源：公开资料，沙利文公司

【2022年1月1日-11月18日】科创板IPO统计数据

【2022年1月1日-11月18日】科创板IPO统计数据															
证券代码	证券简称	上市标准	行业	上市日	受理日	上会日	提交注册日	注册成功日	首发PE (摊薄)	所属行业 平均PE	预计募集(亿 元)	实际募集 (亿元)	上市日表现 (%)	上市日换手 (%)	网下超额认 购倍数
688053.SH	思科瑞	标准一	电子元件	7/8/2022	5/27/2021	11/29/2021	1/21/2022	6/7/2022	60.6	29.6	7.0	13.9	-3.1	55.9	2,048.7
688322.SH	奥比中光-UW	科创板特殊表决权上市标准一	电子设备和仪器	7/7/2022	6/29/2021	12/7/2021	1/7/2022	5/17/2022	-	26.6	19.5	12.4	38.9	70.2	1,821.9
688400.SH	凌云光	标准一	电子设备和仪器	7/6/2022	6/23/2021	2/16/2022	3/3/2022	4/12/2022	66.4	31.3	16.9	22.7	55.4	69.8	2,607.5
688237.SH	超卓航科	标准一	航天航空与国防	7/1/2022	5/14/2021	1/26/2022	2/21/2022	5/5/2022	61.5	40.1	4.0	9.2	68.4	79.5	3,081.1
688297.SH	中无人机	标准一	航天航空与国防	6/29/2022	9/23/2021	2/25/2022	3/4/2022	5/17/2022	75.6	39.4	18.1	43.7	76.2	73.1	1,357.6
688047.SH	龙芯中科	标准四	半导体产品	6/24/2022	6/28/2021	12/17/2021	12/27/2021	3/29/2022	141.7	25.9	35.5	24.6	48.3	77.6	1,744.1
688349.SH	三一重能	标准三	重型电气设备	6/22/2022	3/29/2021	9/7/2021	3/7/2022	5/10/2022	22.9	30.1	31.7	56.1	37.4	68.3	1,530.9
688120.SH	华海清科	标准二	半导体设备	6/8/2022	10/15/2020	6/17/2021	7/1/2021	4/27/2022	127.9	29.2	11.5	36.4	64.0	64.9	1,680.6
688348.SH	昱能科技	标准一	电气部件与设备	6/8/2022	11/18/2021	3/2/2022	3/10/2022	4/12/2022	135.2	30.3	7.8	32.6	78.0	74.5	1,113.2
688119.SH	中钢洛耐	标准一	建材	6/6/2022	12/21/2020	1/18/2022	1/28/2022	4/19/2022	32.8	14.0	6.8	11.4	150.6	77.7	2,564.9
688251.SH	井松智能	标准一	信息科技咨询与其它服务	6/6/2022	6/29/2021	12/2/2021	12/27/2021	3/22/2022	37.7	25.3	4.0	5.3	56.5	77.7	2,451.1
688327.SH	云从科技-UW	科创板特殊表决权上市标准二	互联网软件与服务	5/27/2022	12/3/2020	7/20/2021	8/4/2021	4/6/2022	-	41.5	38.5	17.3	39.2	73.7	356.0
688045.SH	必易微	标准一	半导体产品	5/26/2022	4/29/2021	9/16/2021	9/30/2021	4/19/2022	16.2	41.7	7.4	9.5	13.5	71.9	1,825.4
688287.SH	观典防务	标准一	航天航空与国防	5/25/2022	4/28/2020	-	6/27/2020	-	72.1	41.3	-	-	-23.6	23.0	-
688213.SH	思特威-W	科创板特殊表决权上市标准二	半导体产品	5/20/2022	6/28/2021	10/29/2021	12/3/2021	3/29/2022	105.7	33.6	29.1	12.6	79.8	78.4	924.9
688170.SH	德龙激光	标准一	电子设备和仪器	4/29/2022	6/25/2021	11/17/2021	12/10/2021	3/15/2022	38.9	34.4	5.2	7.8	-2.3	44.9	1,838.1
688290.SH	景业智能	标准一	工业机械	4/29/2022	6/30/2021	12/17/2021	12/31/2021	3/22/2022	41.9	34.4	6.8	7.0	-6.4	50.9	2,617.4
688320.SH	禾川科技	标准一	工业机械	4/28/2022	6/24/2021	11/19/2021	1/28/2022	3/22/2022	36.0	30.5	8.9	8.9	-16.7	45.7	2,424.2
688046.SH	药康生物	标准一	生命科学工具和服务	4/25/2022	6/30/2021	12/24/2021	1/14/2022	3/22/2022	139.0	75.1	9.2	11.3	-17.9	50.3	2,111.1
688052.SH	纳芯微	标准一	半导体产品	4/22/2022	5/28/2021	11/1/2021	11/26/2021	3/8/2022	574.1	50.7	9.8	58.1	12.9	58.4	1,167.9

注：以上内容仅供参考，最终研究成果以沙利文公司最终报告为准。

资料来源：公开资料，沙利文公司

【2022年1月1日-11月18日】科创板IPO统计数据

【2022年1月1日-11月18日】科创板IPO统计数据															
证券代码	证券简称	上市标准	行业	上市日	受理日	上会日	提交注册日	注册成功日	首发PE (摊薄)	所属行业 平均PE	预计募集(亿 元)	实际募集 (亿元)	上市日表现 (%)	上市日换手 (%)	网下超额认 购倍数
688072.SH	拓荆科技-U	标准四	电子元件	4/20/2022	7/12/2021	10/29/2021	11/5/2021	3/1/2022	-	35.4	11.5	22.7	28.4	78.6	1,901.1
688279.SH	峰岷科技	标准一	半导体产品	4/20/2022	6/22/2021	11/17/2021	12/3/2021	3/15/2022	107.4	51.0	7.2	18.9	-19.3	48.2	1,314.0
688209.SH	英集芯	标准一	半导体产品	4/19/2022	6/10/2021	10/28/2021	11/26/2021	3/8/2022	164.3	40.5	5.1	10.2	-9.7	62.1	2,780.0
688326.SH	经纬恒润-W	科创板特殊表决权上市标准二	系统软件	4/19/2022	6/29/2021	11/29/2021	12/31/2021	2/15/2022	244.9	40.8	51.4	36.3	-17.3	39.3	1,317.4
688125.SH	安达智能	标准一	工业机械	4/15/2022	6/29/2021	12/2/2021	12/24/2021	3/1/2022	39.6	35.6	12.7	12.2	-23.3	49.4	2,072.3
688153.SH	唯捷创芯-U	标准四	电子设备和仪器	4/12/2022	6/21/2021	10/28/2021	11/19/2021	3/1/2022	-	41.5	26.5	26.7	-36.0	46.8	1,836.0
688302.SH	海创药业-U	标准五	西药	4/12/2022	5/20/2021	9/29/2021	10/25/2021	2/15/2022	-	35.7	25.7	10.6	-29.9	64.5	759.5
688337.SH	普源精电-U	标准四	电子设备和仪器	4/8/2022	6/11/2021	11/4/2021	11/26/2021	3/1/2022	-	33.2	9.3	18.5	-34.7	54.7	1,637.7
688295.SH	中复神鹰	标准一	化纤	4/6/2022	6/24/2021	12/15/2021	12/31/2021	2/22/2022	385.1	22.0	20.0	29.3	24.6	72.5	2,024.4
688048.SH	长光华芯	标准二	半导体产品	4/1/2022	6/24/2021	9/16/2021	10/15/2021	3/1/2022	-	42.6	15.5	27.4	-1.5	58.5	1,713.1
688331.SH	荣昌生物	标准五	生物科技	3/31/2022	6/21/2021	11/11/2021	11/26/2021	1/11/2022	-	35.4	41.1	26.1	-14.9	54.3	1,102.6
688193.SH	仁度生物	标准一	生物科技	3/30/2022	6/17/2021	11/12/2021	12/3/2021	2/22/2022	54.5	35.4	7.7	7.3	-10.9	62.9	2,635.4
688197.SH	首药控股-U	标准五	西药	3/23/2022	3/16/2021	8/3/2021	8/20/2021	2/8/2022	-	35.4	21.1	14.8	-19.5	42.3	578.6
688238.SH	和元生物	标准一	生命科学工具和服务	3/22/2022	6/8/2021	11/4/2021	11/26/2021	1/11/2022	244.7	71.7	13.3	13.2	65.6	79.2	2,558.6
688306.SH	均普智能	标准四	工业机械	3/22/2022	9/16/2020	6/16/2021	7/16/2021	1/18/2022	-	37.0	8.9	15.6	35.4	71.4	2,630.8
688150.SH	莱特光电	标准一	特种化工	3/18/2022	6/16/2021	11/1/2021	12/3/2021	12/28/2021	133.7	44.3	1.4	8.9	-13.8	55.1	3,142.3
688282.SH	理工导航	标准一	航天航空与国防	3/18/2022	12/17/2020	9/2/2021	9/10/2021	1/5/2022	80.9	44.3	8.2	14.3	-15.0	51.3	2,738.8
688207.SH	格灵深瞳-U	标准二	互联网软件与服务	3/17/2022	6/22/2021	11/9/2021	12/3/2021	1/11/2022	-	56.6	11.6	18.3	-5.1	64.1	1,460.6
688102.SH	斯瑞新材	标准一	金属非金属	3/16/2022	12/24/2020	4/30/2021	5/28/2021	1/25/2022	101.0	53.9	4.2	4.2	90.1	75.1	3,638.6
688175.SH	高凌信息	标准一	信息科技咨询与其它服务	3/15/2022	5/12/2021	9/30/2021	10/15/2021	2/8/2022	50.6	44.3	15.9	12.0	-11.0	53.4	3,322.3
688115.SH	思林杰	标准一	电子设备和仪器	3/14/2022	6/30/2021	11/29/2021	12/10/2021	1/18/2022	75.6	34.8	6.8	10.9	-23.7	44.2	3,283.2

注：以上内容仅供参考，最终研究成果以沙利文公司最终报告为准。

资料来源：公开资料，沙利文公司

【2022年1月1日-11月18日】科创板IPO统计数据

【2022年1月1日-11月18日】科创板IPO统计数据															
证券代码	证券简称	上市标准	行业	上市日	受理日	上会日	提交注册日	注册成功日	首发PE (摊薄)	所属行业 平均PE	预计募集(亿 元)	实际募集 (亿元)	上市日表现 (%)	上市日换手 (%)	网下超额认 购倍数
688163.SH	赛伦生物	标准一	生物科技	3/11/2022	11/9/2020	8/11/2021	8/26/2021	1/25/2022	63.3	35.2	5.1	8.9	67.4	71.4	3,726.1
688281.SH	华泰科技	标准一	航天航空与国防	3/7/2022	4/22/2021	11/24/2021	12/3/2021	1/11/2022	81.6	29.9	14.8	31.6	37.2	75.9	1,791.9
688267.SH	中触媒	标准一	特种化工	2/16/2022	6/16/2021	11/4/2021	11/26/2021	1/5/2022	86.0	42.8	9.4	18.5	0.7	74.6	4,024.7
688283.SH	坤恒顺维	标准一	电子设备和仪器	2/15/2022	6/7/2021	11/12/2021	11/19/2021	1/5/2022	64.8	39.0	3.7	7.1	11.0	78.4	5,175.5
688261.SH	东微半导	标准一	半导体产品	2/10/2022	6/17/2021	11/4/2021	11/19/2021	12/21/2021	429.3	49.0	11.2	21.9	0.1	71.3	1,970.8
688225.SH	亚信安全	标准一	应用软件	2/9/2022	3/12/2021	8/6/2021	9/30/2021	1/5/2022	87.2	61.2	13.1	12.2	27.5	87.5	3,163.5
688171.SH	纬德信息	标准一	互联网软件与服务	1/27/2022	6/1/2020	11/9/2020	2/9/2021	12/7/2021	45.5	61.1	5.0	6.0	23.6	70.4	3,701.2
688270.SH	臻镭科技	标准一	半导体产品	1/27/2022	6/29/2021	11/9/2021	11/19/2021	12/21/2021	92.6	49.4	8.6	16.9	-9.2	51.3	2,545.2
688223.SH	晶科能源	标准四	半导体产品	1/26/2022	6/28/2021	9/30/2021	10/15/2021	12/28/2021	54.9	48.8	62.7	100.0	111.0	66.7	1,408.9
688173.SH	希荻微	标准二	电子设备和仪器	1/21/2022	5/24/2021	10/20/2021	10/29/2021	12/14/2021	-	61.3	6.4	13.4	31.2	78.2	3,733.3
688062.SH	迈威生物-U	标准五	西药	1/18/2022	12/17/2020	9/3/2021	10/29/2021	12/7/2021	-	38.7	31.6	34.8	-29.6	53.6	1,267.2
688220.SH	翱捷科技-U	标准四	互联网软件与服务	1/14/2022	12/15/2020	6/25/2021	7/22/2021	12/14/2021	-	49.9	27.2	68.8	-33.8	53.1	1,073.3
688234.SH	天岳先进	标准四	半导体产品	1/12/2022	5/31/2021	9/7/2021	10/22/2021	12/14/2021	-	49.9	23.5	35.6	3.3	69.4	2,146.3
688259.SH	创耀科技	标准一	电子元件	1/12/2022	12/1/2020	8/11/2021	8/18/2021	11/16/2021	83.7	61.1	4.5	13.3	32.4	77.4	4,430.1
688176.SH	亚虹医药-U	标准五	西药	1/7/2022	5/26/2021	9/23/2021	10/22/2021	12/1/2021	-	38.6	22.2	25.3	-23.4	48.5	1,105.6
688262.SH	国芯科技	标准二	半导体设备	1/6/2022	12/30/2020	6/25/2021	7/16/2021	12/7/2021	419.0	61.0	8.6	25.2	11.3	72.6	2,745.4
最大值									574.1	75.1	127.4	109.9	150.6	87.5	5,175.5
最小值									16.2	11.5	1.4	4.2	-36.0	23.0	356.0
平均值									99.6	36.8	16.0	21.1	19.0	63.0	2,354.4

注：以上内容仅供参考，最终研究成果以沙利文公司最终报告为准。

资料来源：公开资料，沙利文公司

【2019年7月22日-2022年11月18日】科创板IPO月度统计数据

三、截止11月18日，科创板开板以来上市企业共计487家

【2019年7月22日-2022年11月18日】科创板IPO月度统计数据

截至	单月新增上市公司数量	累计上市公司数量	受理-上会(天)	上会-提交注册(天)	提交注册-注册成功(天)	注册成功-上市发行(天)	全周期(天)	平均首发PE(摊薄)	所属行业平均PE	平均预计募集(亿元)	平均实际募集(亿元)	平均上市首日表现(%)	平均上市首日换手(%)	平均网下超额认购倍数
2019/07	25.0	25.0	75.4	3.8	7.2	22.9	109.2	53.4	33.3	13.4	14.8	139.6	77.8	326.7
2019/08	3.0	28.0	82.0	2.7	23.7	24.0	132.3	192.0	37.2	11.4	14.4	298.2	76.1	368.5
2019/09	5.0	33.0	111.6	13.8	25.6	25.0	176.0	50.5	37.7	11.6	11.7	151.1	70.9	604.3
2019/10	7.0	40.0	128.0	12.3	29.4	33.9	203.6	52.0	41.2	8.2	9.2	121.8	75.6	647.0
2019/11	16.0	56.0	151.2	5.8	20.7	26.7	204.3	52.9	37.6	10.0	12.1	64.4	74.4	660.6
2019/12	14.0	70.0	168.4	8.4	21.6	33.1	231.4	55.7	39.1	5.4	6.8	73.7	76.3	1,025.6
2020/01	9.0	79.0	171.2	7.3	47.2	31.1	256.9	79.5	36.1	9.3	8.9	154.7	71.6	1,705.4
2020/02	12.0	91.0	167.7	14.4	48.3	36.3	266.7	43.2	34.1	11.4	15.2	253.1	71.9	1,548.3
2020/03	3.0	94.0	181.0	25.3	39.3	44.3	290.0	58.1	58.5	6.4	10.7	89.5	65.7	1,816.4
2020/04	6.0	100.0	173.5	26.3	72.0	31.5	303.3	55.1	59.0	9.4	11.6	137.3	73.6	1,515.2
2020/05	5.0	105.0	192.0	29.2	66.2	36.2	323.6	42.1	36.7	6.3	7.4	146.0	72.4	1,495.7
2020/06	11.0	116.0	212.5	15.9	32.5	38.4	299.4	36.1	36.2	10.1	9.7	216.0	73.5	1,766.1
2020/07	27.0	143.0	189.6	11.1	44.4	30.0	275.1	145.1	43.2	18.8	32.3	274.0	72.1	1,974.2
2020/08	22.0	165.0	151.4	6.0	41.7	29.0	228.0	82.8	42.4	9.2	13.8	169.0	73.1	2,079.4
2020/09	18.0	183.0	132.3	4.8	54.2	30.9	222.3	59.4	44.8	7.7	10.6	119.4	74.6	2,735.2
2020/10	8.0	191.0	175.9	9.1	41.6	42.1	268.8	34.9	65.1	11.2	11.8	95.8	153.3	2,057.4
2020/11	6.0	197.0	106.8	9.7	53.3	41.0	210.8	47.5	44.1	10.6	9.2	236.2	76.6	2,548.0
2020/12	18.0	215.0	127.8	9.1	65.5	31.3	233.8	52.9	43.5	9.6	11.3	129.6	74.7	3,543.9
2021/01	8.0	223.0	134.3	29.8	69.4	34.5	267.9	63.5	43.9	11.5	15.0	115.6	73.1	3,476.6
2021/02	9.0	232.0	134.6	53.6	48.1	35.7	271.9	43.6	48.8	10.8	7.8	142.9	78.1	4,069.5
2021/03	19.0	251.0	154.8	60.8	49.8	43.4	308.9	46.1	50.1	6.3	7.6	131.7	74.1	4,245.1
2021/04	17.0	268.0	165.0	61.1	48.7	37.0	311.8	37.5	46.0	5.8	4.2	157.6	77.0	4,610.1
2021/05	14.0	282.0	165.1	18.1	89.5	44.3	317.0	23.9	43.6	15.1	11.3	253.6	76.0	4,499.4

注：以上内容仅供参考，最终研究成果以沙利文公司最终报告为准。

资料来源：公开资料，沙利文公司

【2019年7月22日-2022年11月18日】科创板IPO月度统计数据

三、截止11月18日，科创板开板以来上市企业共计487家

【2019年7月22日-2022年11月18日】科创板IPO月度统计数据

截至	单月新增上市公司数量	累计上市公司数量	受理-上会(天)	上会-提交注册(天)	提交注册-注册成功(天)	注册成功-上市发行(天)	全周期(天)	平均首发PE(摊薄)	所属行业平均PE	平均预计募集(亿元)	平均实际募集(亿元)	平均上市首日表现(%)	平均上市首日换手(%)	平均网下超额认购倍数
2021/06	19.0	301.0	176.1	71.3	60.1	42.2	349.6	33.1	48.7	10.6	7.5	294.7	75.0	5,051.4
2021/07	18.0	319.0	178.8	17.5	102.0	42.5	340.8	25.4	42.4	9.6	7.5	326.2	77.9	5,210.4
2021/08	12.0	331.0	163.4	96.9	69.7	48.0	378.0	66.7	44.4	17.1	14.2	341.6	76.4	4,312.1
2021/09	10.0	341.0	179.7	22.9	39.6	50.0	292.2	33.5	40.7	14.7	13.8	209.7	75.7	4,779.9
2021/10	11.0	352.0	198.7	25.9	72.9	63.2	360.7	39.3	42.6	14.5	17.8	48.0	67.3	3,395.5
2021/11	10.0	362.0	147.2	65.0	105.7	59.5	377.4	120.6	48.8	16.2	18.5	81.4	74.8	2,216.2
2021/12	15.0	377.0	190.1	28.9	96.4	40.1	355.5	235.8	50.4	23.7	33.0	36.2	67.0	2,561.6
2022/01	10.0	387.0	163.8	31.1	96.4	38.1	329.4	139.1	52.0	20.0	33.9	11.7	64.1	2,415.6
2022/02	4.0	391.0	146.5	24.8	54.0	42.3	267.5	166.8	48.0	9.3	14.9	9.8	77.9	3,583.6
2022/03	13.0	404.0	177.0	19.0	100.0	57.5	353.5	98.4	41.8	12.3	14.3	14.0	61.6	2,508.4
2022/04	16.0	420.0	145.1	24.3	89.1	42.7	301.2	177.7	40.9	14.6	20.1	-10.9	53.8	1,831.3
2022/05	4.0	424.0	164.0	21.3	187.3	46.7	419.3	64.7	39.5	25.0	13.1	27.2	61.7	1,035.4
2022/06	7.0	431.0	198.1	36.4	104.1	56.6	395.3	82.0	27.8	16.5	30.0	73.0	73.4	1,777.5
2022/07	11.0	442.0	212.8	22.5	91.8	56.5	383.6	87.6	29.6	14.6	18.7	16.2	62.8	2,221.6
2022/08	17.0	459.0	166.1	15.8	94.9	44.9	321.7	82.6	28.5	23.4	25.2	38.1	67.4	2,594.0
2022/09	14.0	473.0	172.2	18.5	136.9	48.5	376.1	75.3	35.3	15.0	22.3	6.9	58.2	2,530.6
2022/10	10.0	483.0	168.1	18.1	99.3	49.5	335.0	70.9	37.3	10.9	15.0	17.9	62.3	2,495.2
2022/11	4.0	487.0	248.0	23.3	172.0	44.8	488.0	55.8	29.7	10.2	11.8	50.5	71.0	2,939.4

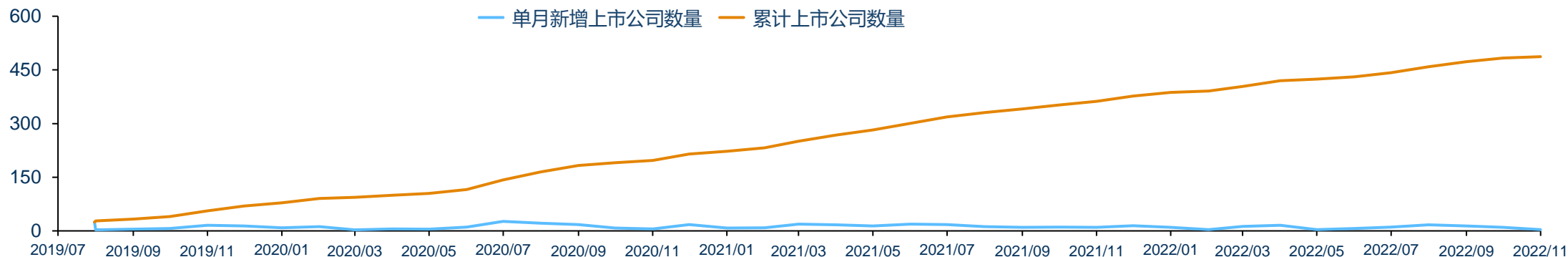
注：以上内容仅供参考，最终研究成果以沙利文公司最终报告为准。

资料来源：公开资料，沙利文公司

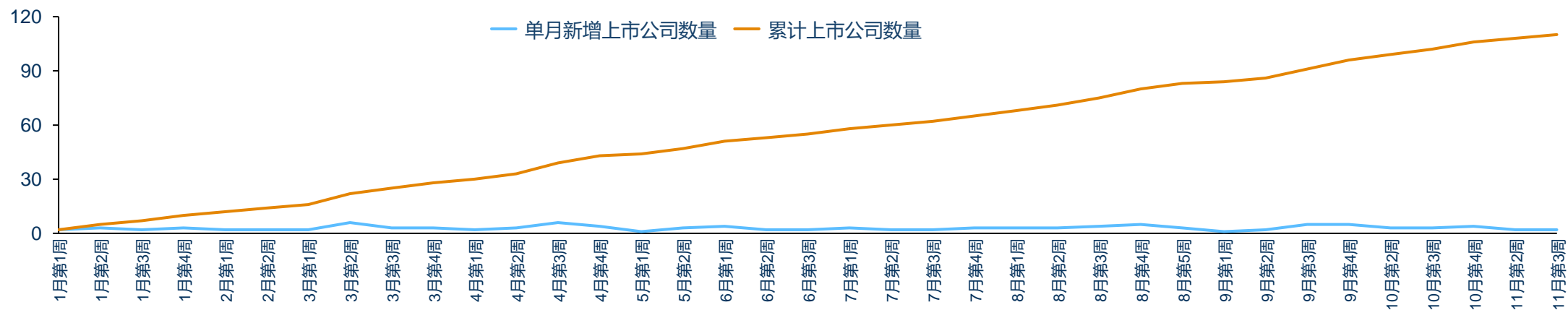
科创板上市公司数量统计

- 截止本周，开板以来科创板上市公司数量共计 487 家，其中2021年科创板上市企业占有 162 家，2022年科创板上市企业占有 110 家。

月度 - 科创板上市公司数量统计 (2019年7月22日-2022年11月18日)



周度 - 科创板上市公司数量统计 (2022年1月1日-11月18日)



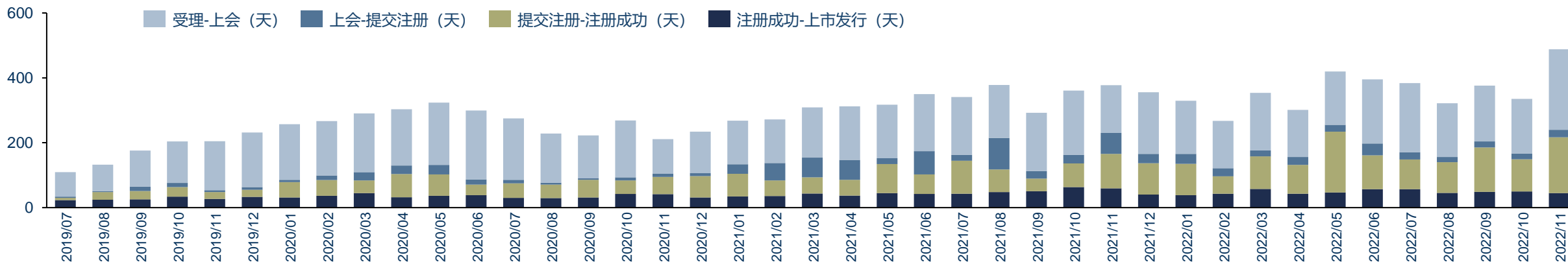
注：以上内容仅供参考，最终研究成果以沙利文公司最终报告为准。

资料来源：公开资料，沙利文公司

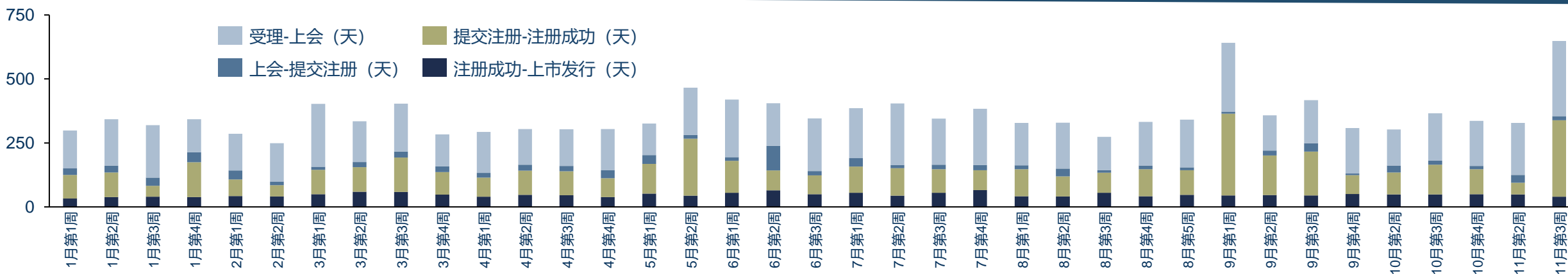
科创板已上市企业IPO各阶段平均时长

- 开板以来情况：从科创板企业IPO 各阶段历时变化趋势来看，2022年以来，IPO总体时长呈现波动状态。其中，受理到上会的时间、上会到提交注册、提交注册到注册成功、注册成功到上市发行的时间在各个月份有所波动。截至本周，科创板已上市 487 家企业IPO 总体平均时长为 289.5 天。
- 2021年 - 2022 年情况：从2021年7月开始，受理到上会、上会到提交注册、提交注册到注册成功、注册成功到上市发行的时间经历短幅波动。截至本周，科创板已上市企业IPO 总体平均时长为 648 天，较上周显著增长。

月度 - 科创板已上市企业IPO各阶段平均时长 (2019年7月22日-2022年11月18日)



周度 - 科创板已上市企业IPO各阶段平均时长 (2022年1月1日-11月18日)



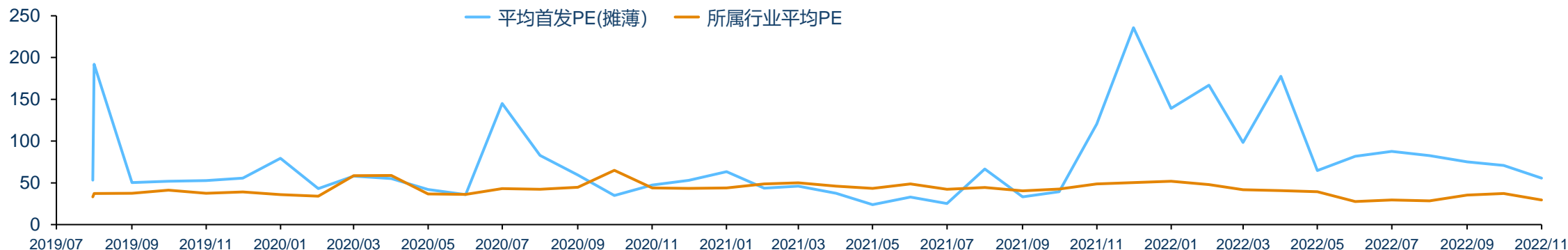
注：以上内容仅供参考，最终研究成果以沙利文公司最终报告为准。

资料来源：公开资料，沙利文公司

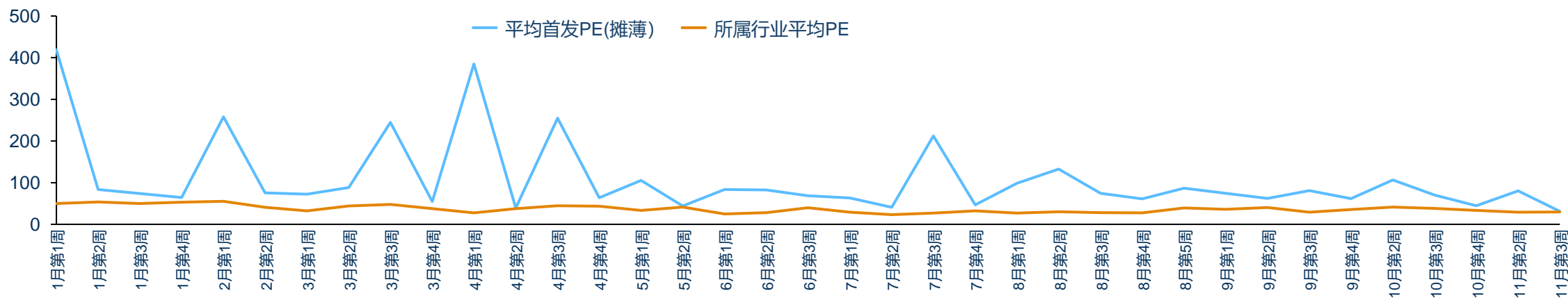
平均发行市盈率（摊薄）、平均所属行业市盈率

- 开板以来情况：科创企业发行平均首发市盈率（摊薄）自2021年9月开始呈现较大波动状态，波动持续至2022年5月左右，之后波动趋势趋于平缓。
- 2021年 - 2022年的情况：科创企业平均发行市盈率（摊薄）自2021年9月以来持续显著增加，于2021年12月达到顶峰，逐步回落至本周31.4倍，较上周相比呈现下降趋势。首发时所属行业市盈率相对稳定，截止本周为29.9倍。

月度 - 平均发行市盈率（摊薄）、平均所属行业市盈率（2019年7月22日-2022年11月18日）



周度 - 平均发行市盈率（摊薄）、平均所属行业市盈率（2022年1月1日-11月18日）



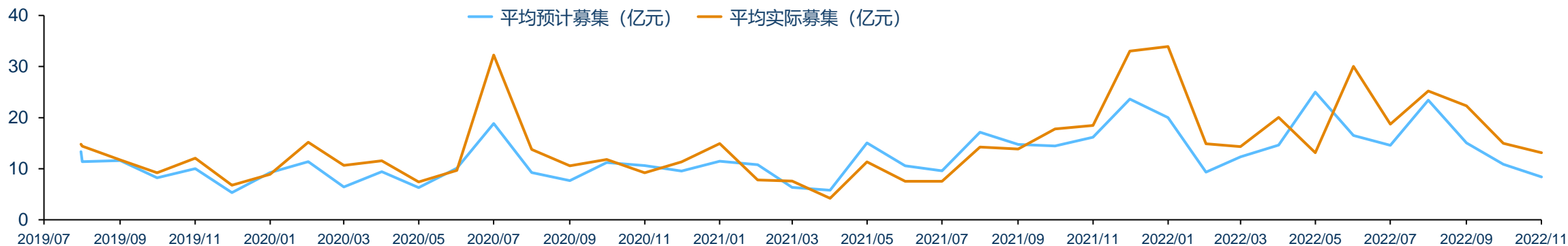
注：以上内容仅供参考，最终研究成果以沙利文公司最终报告为准。

资料来源：公开资料，沙利文公司

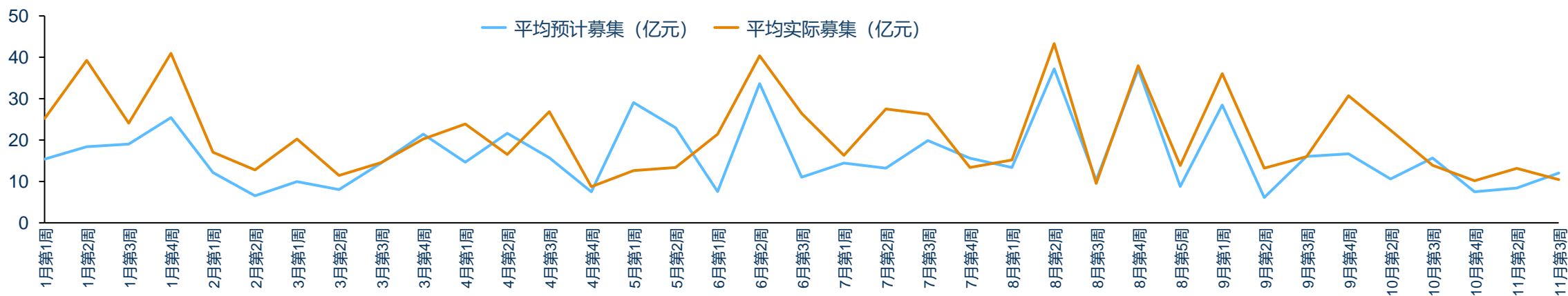
平均首发募集资金及预计募集资金

- 开板以来情况：截至本周，科创企业首发募集资金规模平均为 10.5 亿元，首发预计募集资金规模平均为 12.0 亿元。
- 2021年 - 2022 年的情况：从2021 年11 月开始，平均首发募集资金及预计募集资金均出现显著波动情况，平均首发募集资金从2022年5月底有所上升而平均预计募集资金自2022年8月开始，下浮滑动趋势较大。本周，实际募集资金较上周有所上升，预计募集资金有所上升。

月度 - 平均首发募集资金及预计募集资金 (2019年7月22日-2022年11月18日)



周度 - 平均首发募集资金及预计募集资金 (2022年1月1日-11月18日)



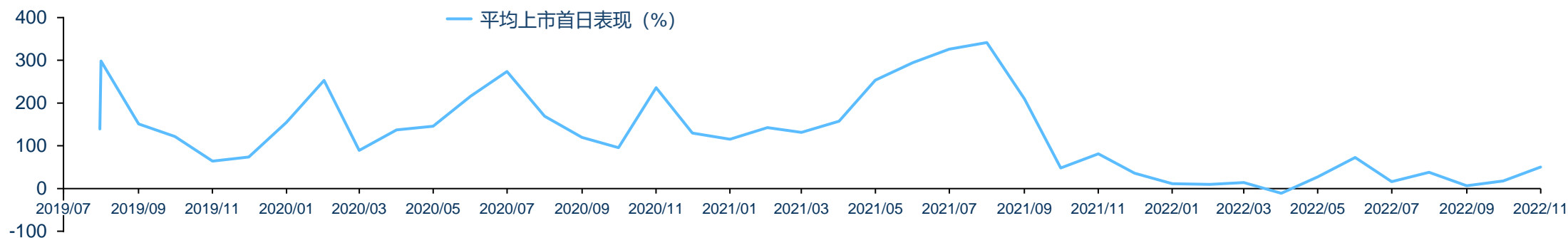
注：以上内容仅供参考，最终研究成果以沙利文公司最终报告为准。

资料来源：公开资料，沙利文公司

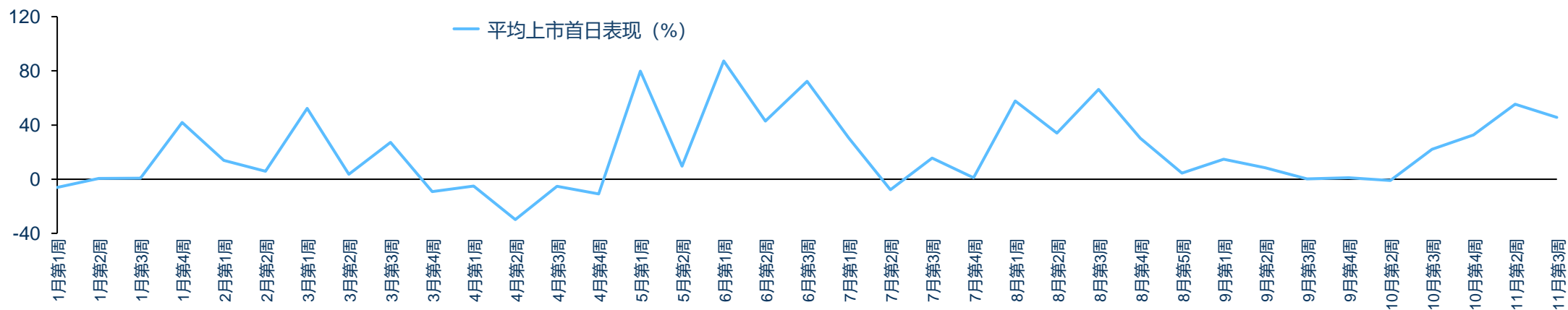
上市首日平均涨跌幅

- 开板以来情况：科创企业上市首日平均涨跌幅自2021年8月以来大幅下降，从2022年4月起呈现负值，截至本周，科创板已上市487家企业平均涨跌幅为137.9%。
- 2021年 - 2022年的情况：从2021年1月开始企业上市首日涨跌幅逐步稳健增长，于2021年8月达到峰值，并随即大幅下跌，2022年9月下旬至10月初徘徊于零线，截至本周平均涨跌幅为45.6%，较上周出现小幅下滑。

月度 - 上市首日平均涨跌幅 (2019年7月22日-2022年11月18日)



周度 - 上市首日平均涨跌幅 (2022年1月1日-11月18日)



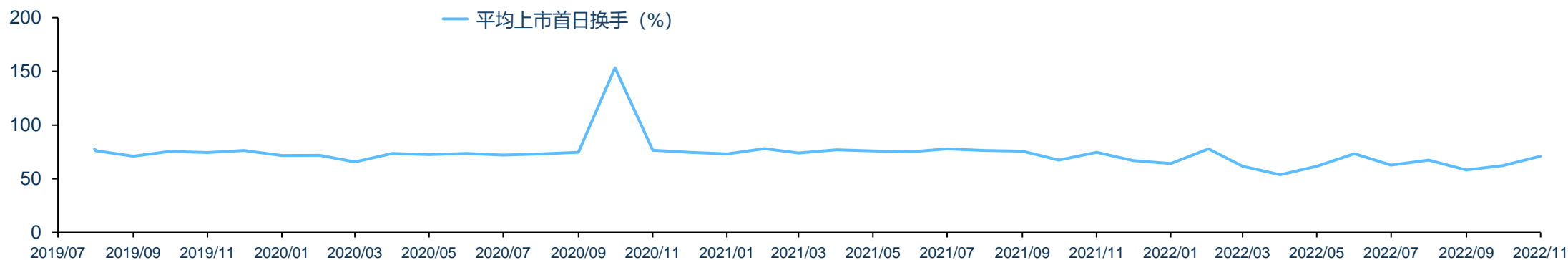
注：以上内容仅供参考，最终研究成果以沙利文公司最终报告为准。

资料来源：公开资料，沙利文公司

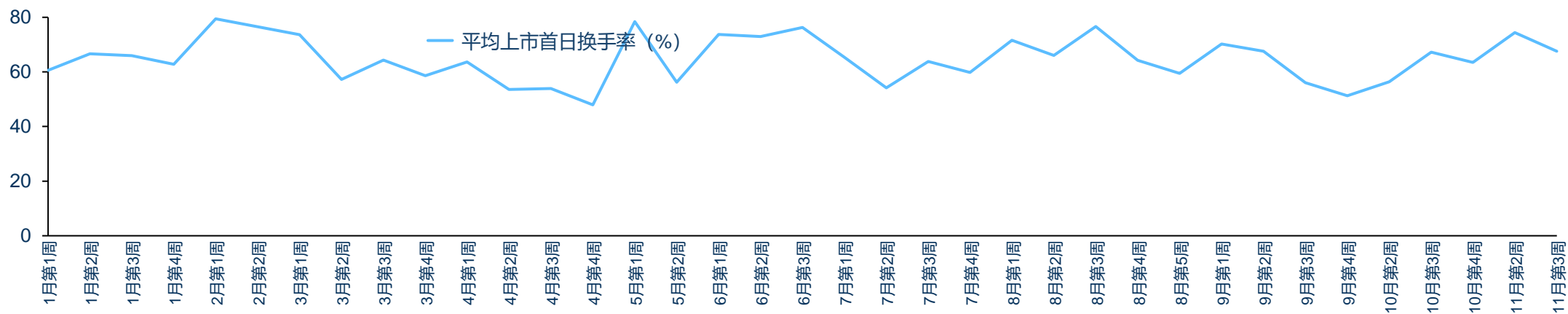
上市首日平均换手率

- 开板以来情况：上市首日换手率自2020年11月以来呈较为平稳的发展趋势。截至本周，科创板 487 家企业上市首日平均换手率为 73.0%。
- 2021年 - 2022 年的情况：科创板企业上市首日平均换手率相对稳定，截至本周，上市首日平均换手率为 67.6 %，本周较上一周有所下降。

月度 - 上市首日平均换手率 (2019年7月22日-2022年11月18日)



周度 - 上市首日平均换手率 (2022年1月1日-11月18日)



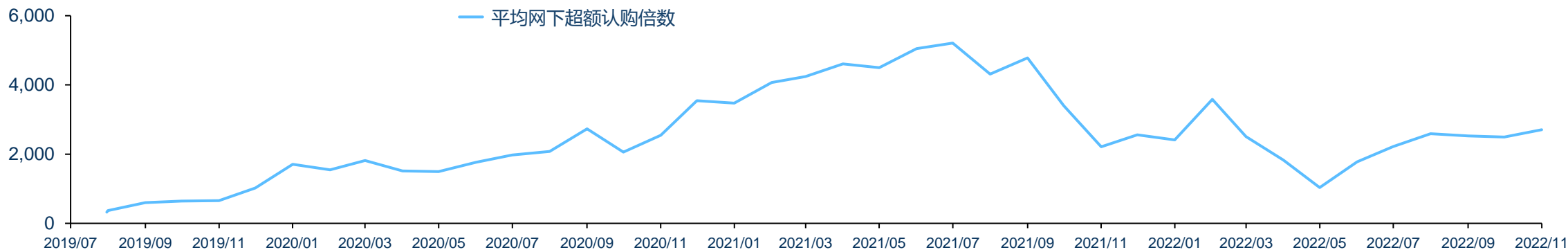
注：以上内容仅供参考，最终研究成果以沙利文公司最终报告为准。

资料来源：公开资料，沙利文公司

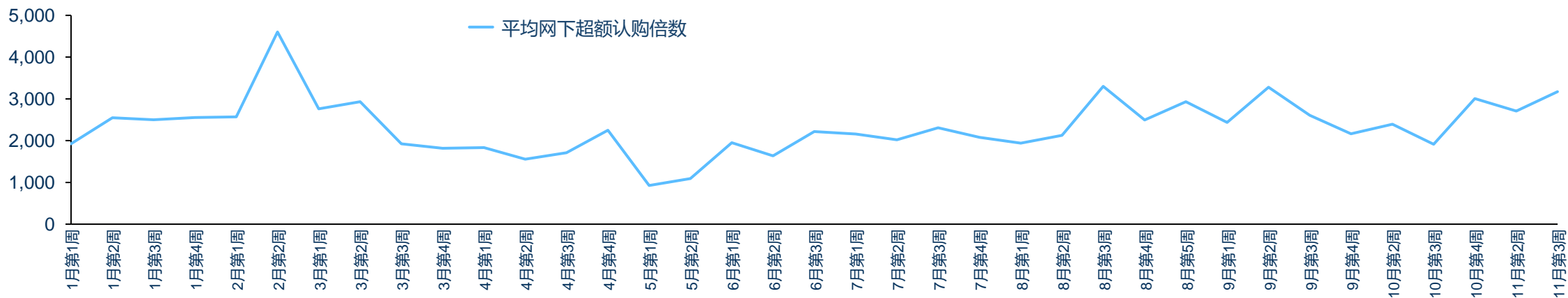
网下超额认购平均倍数

- 开板以来情况：科创板开板以来，机构投资者参与度稳步提升，网下超额认购倍数均值从2019年7月份的326.67倍大幅增长至2021年7月的5,210.43倍，涨幅高达1495.01%，于2021年7月达到峰值，随后出现快速下降趋势。
- 2021年 - 2022年的情况：受到包括新冠疫情在内的因素影响，2021年7月后网下超额认购平均倍数不断跌落，于2022年5月触底。截至本周，科创板上市企业网下超额认购平均倍数为2,656.9倍，较上周出现小幅上升。

月度 - 网下超额认购平均倍数 (2019年7月22日-2022年11月18日)



周度 - 网下超额认购平均倍数 (2022年1月1日-11月18日)



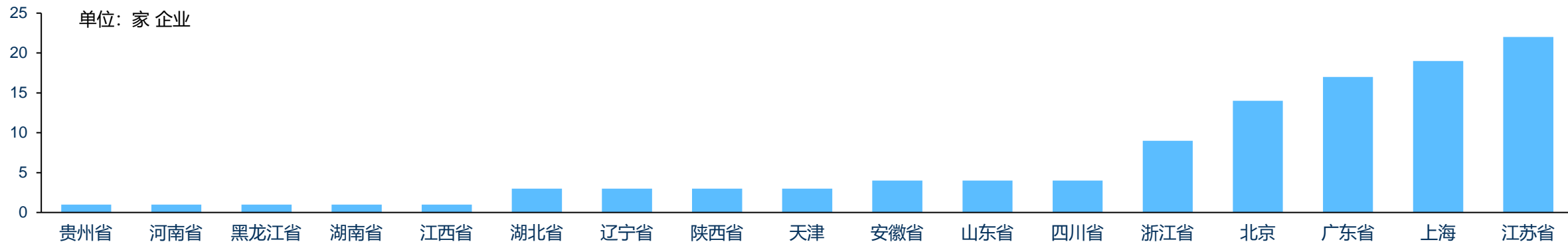
注：以上内容仅供参考，最终研究成果以沙利文公司最终报告为准。

资料来源：公开资料，沙利文公司

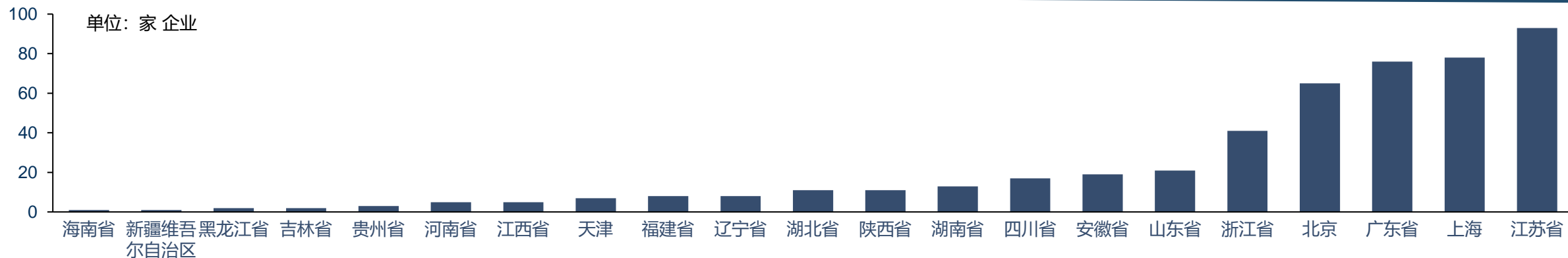
科创板已上市企业IPO地区分布

- 2022年情况：从科创板已上市IPO企业地区分布格局来看，2022年以来，IPO上市企业主要集中地区为江苏省、上海、广东省、北京及浙江省等地区。其中，截至本周，前三名地区江苏省、上海及广东省科创板上市企业分别为22家、19家及17家，总计占比超过50%。
- 开板以来情况：从2019年科创板开板以来，上市企业地区格局趋势与2022年相似，上市企业主要集中在江苏省、上海、广东省、北京及浙江省。其中，第一名为江苏省，共计科创板上市93家，占比达到总发行企业数量的19%，前三名总计上市企业共247家，超过整体数量的50%。

2022年 – 科创板已上市企业IPO地区分布



开板至今 – 科创板已上市企业IPO地区分布



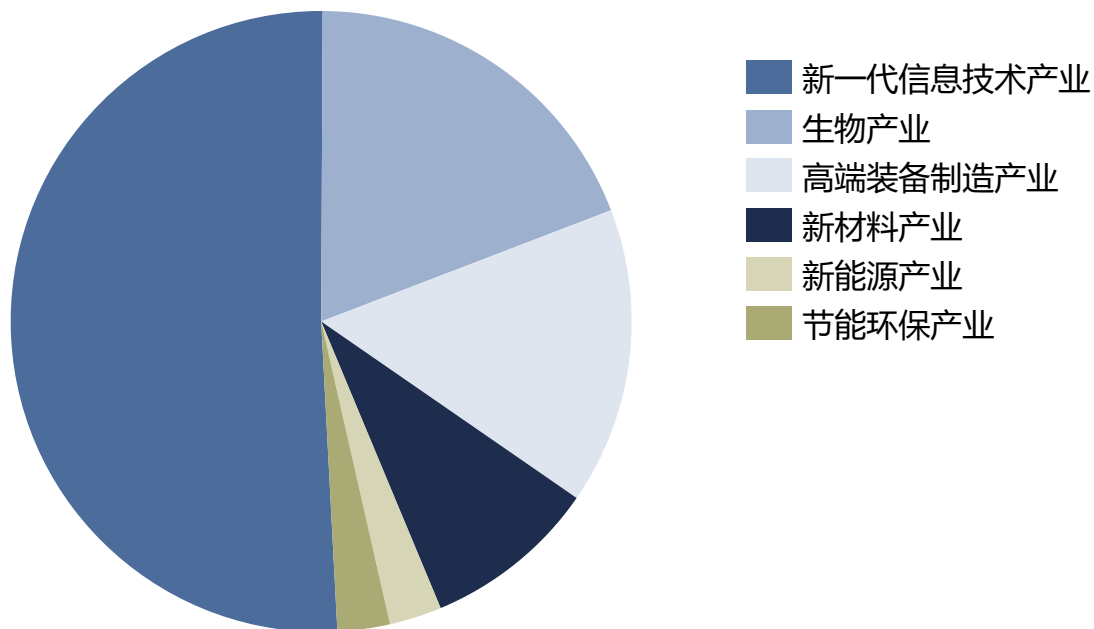
注：以上内容仅供参考，最终研究成果以沙利文公司最终报告为准。

资料来源：公开资料，沙利文公司

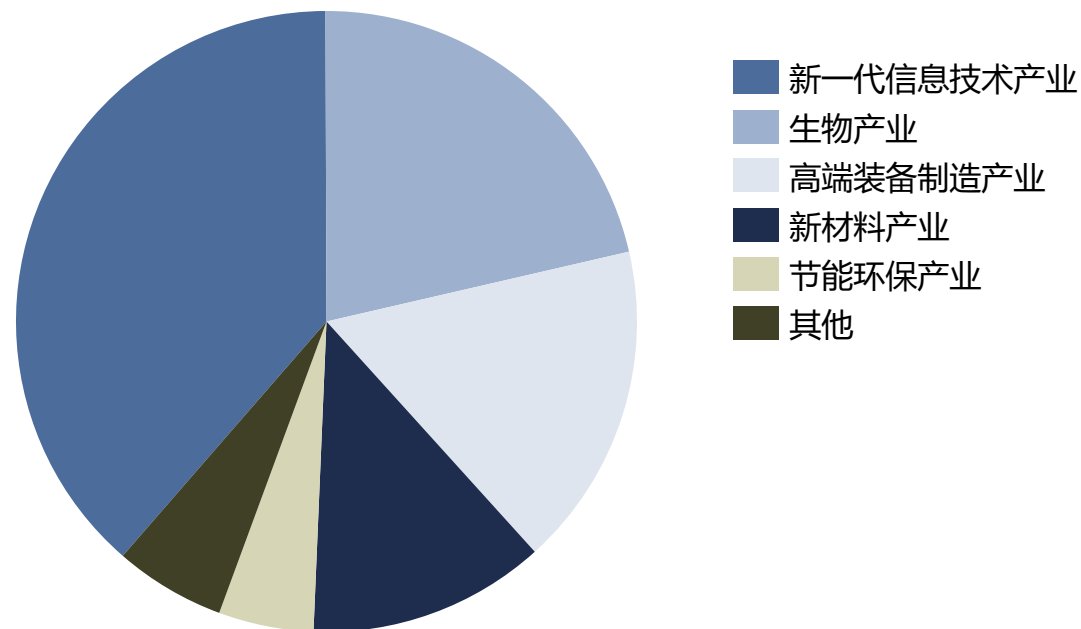
科创板已上市企业所属战略性新兴产业分类

- 2022年情况：从科创板已上市IPO 企业所属战略性新兴产业分类占比来看，2022年以来，IPO 上市企业所属战略性新兴产业分类主要集中在新一代信息技术产业、生物产业、高端装备制造产业以及新材料产业。其中，新一代信息技术产业占比达到51%，生物产业占比19%，高端装备制造产业占比15%，新材料产业占比9%，总计超过整体科创板上市企业数量的50%。
- 开板以来情况：从2019年科创板开板以来，上市企业所属战略性新兴产业分类占比格局与2022年情况相似，上市企业所属战略性新兴产业分类主要集中在新一代信息技术产业、生物产业、高端装备制造及新材料。其中，第一名新一代信息技术产业，共计科创板上市188家，占比达到总发行企业数量的39%，生物产业占比达到整体的21%，高端装备制造产业占比17%。

2022年 – 科创板已上市企业所属战略性新兴产业分类



开板以来 – 科创板已上市企业所属战略性新兴产业分类



资料来源：公开资料，沙利文公司

沙利文大中华地区办公室



上海办公室:

上海市静安区南京西路
1717号会德丰国际广场
2504室

电话: 86 21 5407 5781
传真: 86 21 3209 8500
www.frost.com

北京办公室:

北京市朝阳区建国门外大
街1号国贸写字楼2座24层
2401室

电话: 86 10 5929 8678
传真: 86 10 5929 8680
www.frost.com

深圳办公室:

深圳市南山区科发路91号
华润置地大厦D座1105室

电话: 86 755 3651 8721
传真: 86 21 3209 8500
www.frost.com

香港办公室:

香港交易广场二期30楼
3006室

电话: 852 2191 5788
传真: 852 2191 7995
www.frost.com

南京研究院:

南京市江宁区科建路29
号有志大厦7楼

电话: 86 25 8509 1226
传真: 86 25 8509 1226
www.frost.com

成都办公室:

四川省成都市青羊区西御
街3号领地中心东塔14层

电话: 028 63207456
传真: 028 63207456
www.frost.com

台北办公室:

台北市信义区松高路9号
统一国际大楼25楼

电话: 886 2 7743 0566
传真: 856 2 7743 7100
www.frost.com

贾庞 Sean Jia
合伙人 Partner
董事总经理 Managing Director

电话: +86 21 5407 5780 * 8641

手机: +86 1512 106 7210

电邮: sean.jia@frost.com

FROST & SULLIVAN

沙利文

地址: 上海市静安区南京西路1717号
会德丰国际广场2504室

电话: +86 21 5407 5781

传真: +86 21 3209 8500

FROST & SULLIVAN

沙利文

地址: 北京市朝阳区建国门外大街1号
国贸写字楼2座24层2401室

电话: +86 10 5929 8678

传真: +86 10 5929 8680